



BERTIFIKAT REKAPITULASI HASIL PENGHITUNGAN PEROLEHAN SUARA
CALON ANGGOTA DEWAN PERWAKILAN RAKYAT DAERAH PROVINSI DARI SETIAP KECAMATAN DI DAERAH PEMILIHAN DALAM WILAYAH KABUPATEN/KOTA
PEMILIHAN UMUM TAHUN 2019
 (diisi berdasarkan Formulir Model DA1-DPRD Provinsi)

DOK. v97

MODEL
 DB1-DPRD
 Provinsi
 Lembar 1 Hal 1



DB1-P-1A

KABUPATEN/KOTA *)

: MAGELANG

PROVINSI

: JAWA TENGAH

DAERAH PEMILIHAN

: JAWA TENGAH 8

NO.	URAIAN	RINCIAN															JUMLAH PINDAHAN
		SALAMAN	BOROBUDUR	KULUWAR	SALAM	SRUMBUNG	DUKUN	SAWANGAN	MUSTILAN	MUNGKID	MERTUYUDAN	TEMPURAN	KAJORAN	KALIANGRIK	BANDONGAN	CANDIMULYO	
(1)	(2)	(3)	(4)	(5)	(6)	(7)	(8)	(9)	(10)	(11)	(12)	(13)	(14)	(15)	(16)	(17)	(18)
A. DATA PEMILIH																	
1. Jumlah Pemilih dalam DPT (Model A.3-KPU)	LK	28.145	23.676	12.632	17.926	18.132	18.030	22.542	30.039	27.905	39.780	19.604	23.540	23.224	22.869	19.277	347.321
	PR	28.380	23.949	13.066	18.273	18.480	18.402	22.887	30.566	28.457	42.995	19.529	22.845	22.461	22.758	19.157	352.205
	JML	56.525	47.625	25.698	36.199	36.612	36.432	45.429	60.605	56.362	82.775	39.133	46.385	45.685	45.627	38.434	699.526
2. Jumlah Pemilih dalam DPTb (Model A.4-KPU)	LK	68	19	21	40	26	13	437	91	123	178	17	15	14	97	7	1.166
	PR	104	20	23	78	26	22	71	95	153	220	24	34	23	73	11	977
	JML	172	39	44	118	52	35	508	186	276	398	41	49	37	170	18	2.143
3. Jumlah Pemilih dalam DPK (Model A.DPK-KPU)	LK	92	138	22	73	49	34	90	322	194	373	115	57	63	114	51	1.987
	PR	163	204	51	109	88	60	123	454	304	825	171	117	107	202	99	3.077
	JML	255	342	73	182	137	94	213	776	498	1.398	286	174	170	316	150	5.064
4. Jumlah Pemilih (A.1+A.2+A.3)	LK	28.305	23.833	12.673	18.039	18.207	18.077	23.069	30.452	28.222	40.531	19.736	23.612	23.301	23.080	19.333	350.474
	PR	28.647	24.173	13.140	18.460	18.594	18.484	23.081	31.115	28.914	44.040	19.724	22.996	22.591	23.033	19.267	356.259
	JML	56.952	48.006	25.813	36.499	36.801	36.561	46.150	61.567	57.136	84.571	39.460	46.608	45.892	46.113	38.602	706.733
B. PENGGUNA HAK PILIH																	
1. Jumlah pengguna hak pilih dalam DPT (Model C7.DPT-KPU)	LK	23.180	20.262	10.666	15.477	16.160	15.912	19.720	25.886	23.659	33.227	16.654	19.168	19.742	19.553	16.966	296.232
	PR	23.854	20.604	11.749	16.083	16.740	16.289	20.121	26.678	24.745	36.587	16.759	18.728	18.847	19.605	16.923	303.712
	JML	47.034	40.866	22.415	31.560	32.900	32.201	39.841	52.564	48.404	69.814	33.413	37.896	38.589	39.158	33.889	599.944
2. Jumlah pengguna hak pilih dalam DPTb (Model C7.DPTb-KPU)	LK	18	3	4	11	5	4	44	16	6	67	6	4	9	37	1	253
	PR	27	4	4	32	9	5	23	20	33	89	4	16	20	45	2	333
	JML	45	7	8	43	14	9	67	36	39	156	10	20	29	102	3	586
3. Jumlah pengguna hak pilih dalam DPK (Model C7.DPK-KPU)	LK	92	138	22	73	49	34	90	322	194	373	115	57	63	114	51	1.987
	PR	163	204	51	109	88	60	123	454	304	825	171	117	107	202	99	3.077
	JML	255	342	73	182	137	94	213	776	498	1.398	286	174	170	316	150	5.064
4. Jumlah Pengguna Hak Pilih (B.1+B.2+B.3)	LK	23.290	20.403	10.692	15.561	16.214	15.950	19.854	26.224	23.859	33.267	16.775	19.229	19.814	19.724	17.018	298.474
	PR	24.044	20.812	11.204	16.224	16.837	16.354	20.267	27.152	25.082	37.501	16.934	18.861	18.974	19.852	17.024	307.122
	JML	47.334	41.215	21.896	31.785	33.051	32.304	40.121	53.376	48.941	71.368	33.709	38.090	38.788	39.576	34.042	605.596



NAMA DAN TANDA TANGAN KOMISI PEMILIHAN UMUM KABUPATEN MAGELANG				
1. ANGGOTA	2. ANGGOTA	3. ANGGOTA	4. ANGGOTA	5. ANGGOTA
NAMA DAN TANDA TANGAN BAKSI PARTAI POLITIK				



KABUPATEN/KOTA *)

: MAGELANG

PROVINSI

: JAWA TENGAH

DAERAH PEMILIHAN

: JAWA TENGAH 8

MODEL
DAI-PPRD
Provinsi

Lembar 1 Hal 2



DAI-P-18

NO.	URAIAN	RINCIAN								JUMLAH AKHIR							
		JUMLAH PINDAHAN	PAKIS	NGABLAK	GRABAG	TEGALREJO	SECANG	WINDUSARI									
(1)	(2)	(3)	(4)	(5)	(6)	(7)	(8)	(9)	(10)	(11)	(12)	(13)	(14)	(15)	(16)	(17)	(18)
A. DATA PEMILIH																	
1. Jumlah Pemilih dalam DPT (Model A.3-KPU)	LK	347.321	22.423	16.788	35.628	20.104	29.815	20.233									492.312
	PR	352.205	22.332	16.475	35.153	20.017	31.049	19.336									496.567
	JML	699.526	44.755	33.263	70.781	40.121	60.864	39.569									988.879
2. Jumlah Pemilih dalam DPTb (Model A.4-KPU)	LK	1.166	21	5	13	224	150	8									1.587
	PR	977	21	8	102	337	86	7									1.538
	JML	2.143	42	13	115	561	236	15									3.125
3. Jumlah Pemilih dalam DPK (Model A.DPK-KPU)	LK	1.987	39	53	105	67	202	48									2.501
	PR	3.077	56	82	173	114	250	76									3.828
	JML	5.064	95	135	278	181	452	124									6.329
4. Jumlah Pemilih (A.1+A.2+A.3)	LK	350.474	22.483	16.846	35.746	20.395	30.167	20.289									496.400
	PR	356.259	22.409	16.565	35.428	20.468	31.385	19.419									501.933
	JML	706.733	44.892	33.411	71.174	40.863	61.552	39.708									998.333
B. PENGGUNA HAK PILIH																	
1. Jumlah pengguna hak pilih dalam DPT (Model C7.DPT-KPU)	LK	296.232	19.260	15.166	30.450	17.560	25.098	17.208									421.674
	PR	303.712	19.372	14.602	30.041	17.579	26.747	16.393									428.446
	JML	599.944	38.632	29.768	60.491	35.139	51.845	33.601									850.120
2. Jumlah pengguna hak pilih dalam DPTb (Model C7.DPTb-KPU)	LK	255	1	4	4	14	3	5									286
	PR	333	5	6	6	49	10	0									409
	JML	588	6	10	10	63	13	5									695
3. Jumlah pengguna hak pilih dalam DPK (Model C7.DPK-KPU)	LK	1.987	39	53	105	67	202	48									2.501
	PR	3.077	56	82	173	114	250	76									3.828
	JML	5.064	95	135	278	181	452	124									6.329
4. Jumlah Pengguna Hak Pilih (B.1+B.2+B.3)	LK	298.474	20.000	15.223	30.559	17.641	25.303	17.261									424.461
	PR	307.122	19.433	14.690	30.220	17.742	27.007	16.489									432.683
	JML	605.596	39.433	29.913	60.779	35.383	52.310	33.750									857.144

NAMA DAN TANDA TANGAN KOMISI PEMILIHAN UMUM KABUPATEN MAGELANG

1. KETUA	2. ANGGOTA	3. ANGGOTA	4. ANGGOTA	5. ANGGOTA
NAMA DAN TANDA TANGAN BAKSI PARTAI POLITIK				
10.	11.	12.	13.	14.
15.	16.	17.	18.	19.
20.	21.	22.	23.	24.





KABUPATEN/KOTA *)

: MAGELANG

PROVINSI
DAERAH PEMILIHAN

: JAWA TENGAH
: JAWA TENGAH 8

MODEL
DB1-DPRD
Provinsi

Lembar 2 Hal 1



NO.	URAIAN	RINCIAN																
		SALAMAN	BOROBUDUR	NGLUWAR	SALAM	SRUMBUNG	DUKUN	SAWANGAN	MUNTILAN	MUNGHID	MERTOTUDAN	TEMPURAN	KAJORAN	KALIANGRIK	BANDONGAN	CANDIMULYO	JUMLAH PINDAHAN	
1.	Jumlah seluruh Pemilih disabilitas terdaftar dalam DPT, DPTb dan DPK	LK	64	48	11	40	64	85	55	76	25	32	9	27	25	19	26	606
		PR	68	64	17	47	64	80	54	111	29	31	11	24	19	14	17	650
		JML	132	112	28	87	128	165	109	187	54	63	20	51	44	33	43	1.256
2.	Jumlah seluruh Pemilih disabilitas yang menggunakan hak pilih	LK	28	19	5	17	31	42	12	27	23	25	8	19	15	17	17	305
		PR	17	24	4	13	26	32	14	35	18	23	6	10	12	9	11	254
		JML	45	43	9	30	57	74	26	62	41	48	14	29	27	26	28	559
III. DATA PENGGUNAAN SURAT SUARA																		
1.	Jumlah surat suara yang diterima termasuk cadangan 2% dari DPT (2+3+4)		57.487	48.272	26.250	36.970	37.355	37.263	46.389	61.991	57.677	84.548	40.000	47.435	46.632	46.552	39.356	714.177
2.	Jumlah surat suara dikembalikan oleh pemilih karena rusak/keliru coblos		104	35	40	19	23	42	18	49	38	93	50	37	24	32	22	626
3.	Jumlah surat suara yang tidak digunakan/tidak terpakai termasuk sisa surat suara cadangan		10.049	7.022	4.314	5.166	4.281	4.917	6.250	8.566	8.698	13.087	6.241	9.308	7.820	6.944	5.292	107.953
	Jumlah surat suara yang digunakan		47.334	41.215	21.896	31.785	33.051	32.304	40.121	53.316	48.941	71.368	33.709	38.090	38.788	39.576	34.042	605.596



NAMA DAN TANDA TANGAN KOMISI PEMILIHAN UMUM KABUPATEN MAGELANG				
1. KETUA	2. ANGGOTA	3. ANGGOTA	4. ANGGOTA	5. ANGGOTA
<i>[Signature]</i>	<i>[Signature]</i>	<i>[Signature]</i>	<i>[Signature]</i>	<i>[Signature]</i>
NAMA DAN TANDA TANGAN SAKSI PARTAI POLITIK				
10.	11.	12.	13.	14.
<i>[Signature]</i>	<i>[Signature]</i>	<i>[Signature]</i>	<i>[Signature]</i>	<i>[Signature]</i>
15.	16.	17.	18.	19.
<i>[Signature]</i>	<i>[Signature]</i>	<i>[Signature]</i>	<i>[Signature]</i>	<i>[Signature]</i>



KABUPATEN/KOTA *

: MAGELANG

PROVINSI

: JAWA TENGAH

DAERAH PEMILIHAN

: JAWA TENGAH 8

MODEL
DB1-OPAD
Provinsi

Lembar 2 dari 2



DB1-P-2B

NO.	URAIAN	RINCIAN															
		JUMLAH PINDAHAN	PAICIS	NGABLAK	GRABAG	TEGARREJO	SECANG	WINDUSARI	(10)	(11)	(12)	(13)	(14)	(15)	(16)	(17)	JUMLAH AKHIR
1.	Jumlah seluruh Pemilih disabilitas terdaftar dalam DPT, DPTb dan DPR	LK 606	60	8	21	57	71	42									865
		PR 650	55	8	19	66	70	23									891
		JML 1.256	115	16	40	123	141	65									1.756
2.	Jumlah seluruh Pemilih disabilitas yang menggunakan hak pilih	LK 305	15	8	14	28	17	16									403
		PR 254	11	8	11	19	18	3									315
		JML 559	26	16	25	38	35	19									718
III. DATA PENGUHAAN SURAT SUARA																	
1.	Jumlah surat suara yang diterima termasuk cadangan 2% dari DPT (2+3+4)	714.177	45.701	33.968	72.387	40.974	62.217	40.653									1.010.079
2.	Jumlah surat suara dikembalikan oleh pemilih karena rusak/keliru coblos	626	20	20	50	24	63	37									840
3.	Jumlah surat suara yang tidak digunakan/tidak terpakai termasuk sisa surat suara cadangan	107.955	6.248	4.035	11.558	5.567	9.844	6.888									152.095
4.	Jumlah surat suara yang digunakan	605.596	39.433	29.913	60.779	35.383	52.310	33.730									857.144

NAMA DAN TANDA TANGAN KOMISI PEMILIHAN UMUM KABUPATEN MAGELANG				
1. KEPALA	2. ANGGOTA	3. ANGGOTA	4. ANGGOTA	5. ANGGOTA
NAMA DAN TANDA TANGAN BAKSI PARTAI POLITIK				





KABUPATEN/KOTA *)

: MAGELANG

PROVINSI

: JAWA TENGAH

DAERAH PEMILIHAN

: JAWA TENGAH B

MODEL
DB1-DPRD
Provinsi

Lembar 2 Hal 1 - 1



DB1-P-3A

NO.	URAIAN	RINCIAN															
		SALAMAN	BOROBUDUR	NGLUWAR	SALAM	SROMBURG	DUKUN	SAWANGAN	MUNTILAN	MUNGKID	MERTOTUDAN	TEMPURAN	KAJORAN	KALIANGRIK	BANDONGAN	CAJEDIMOYO	JUMLAH PERDANAAN
(1)	(2)	(3)	(4)	(5)	(6)	(7)	(8)	(9)	(10)	(11)	(12)	(13)	(14)	(15)	(16)	(17)	(18)
IV. DATA PEROLEHAN SUARA PARTAI POLITIK DAN SUARA CALON																	
A.1 1 Partai Kebangkitan Bangsa																	
A.2	1 Drs. MOH. BUDIYONO, B.Sc.	3.187	2.681	1.501	2.224	1.616	2.062	1.178	3.292	3.740	3.641	2.833	2.247	1.958	2.757	2.065	36.992
	2 ZAHUDDIN, S.H.I.	2.131	1.969	758	1.275	734	1.658	713	2.360	2.851	2.400	1.423	2.033	2.360	2.417	2.054	27.136
	3 CHANIPAH ZUMZUMI	1.685	1.123	1.708	1.847	1.349	945	550	1.590	2.775	1.624	1.980	1.617	1.179	2.704	838	23.514
	4 Dr. SATYAGRAHA SURYAAGUST, S.H., M.H.	860	414	1.658	463	1.077	281	713	1.818	1.041	716	1.639	468	231	431	815	12.625
	5 DWI BAKTI JANNAH	291	404	262	195	175	99	141	339	346	320	151	167	96	166	105	3.257
	6 LAILATUL QODARIYAH	147	176	77	113	102	59	54	185	370	204	110	68	80	87	57	1.909
	7 YULIATIN MURYANTI, S.H.I.	162	232	142	241	120	90	64	420	317	488	160	101	80	132	92	2.841
	8 BAKTI DILA MARSUDIYA NUGROHO	46	89	55	51	47	37	22	121	103	85	35	91	26	37	38	877
		28	42	8	14	24	11	11	36	50	81	14	20	18	24	22	403
B. JUMLAH SUARA BAH PARTAI POLITIK DAN CALON (A.1+A.2)																	
		8.537	7.124	5.169	6.423	5.244	5.242	3.446	10.161	11.593	9.559	8.345	6.832	6.038	8.755	6.086	109.554
A.1 2 Partai Gerakan Indonesia Raya																	
A.2	1 EKO WIBOWO, S.T.P.	1.944	1.390	542	933	1.043	1.066	998	1.440	1.747	3.580	1.002	775	797	1.801	1.227	19.785
	2 YATANG JATMILO	962	631	168	303	401	455	375	557	719	1.466	413	478	524	743	351	8.550
	3 FITRI FATMAWATI	783	509	161	669	328	1.298	889	364	317	1.082	240	226	166	448	2.007	9.487
	4 Drs. H. BAMBANG WAHYONO, M.M.	479	316	85	121	141	115	184	241	268	494	137	344	114	136	153	3.328
	5 ROHMAT JUNALDI, S.I.P.	741	357	250	335	220	743	319	1.056	417	1.250	218	362	78	354	507	7.207
	6 WULAN LABIANI	78	76	44	58	52	51	33	90	74	154	43	57	36	39	46	931
	7 NURUL FAKDLOH	41	51	26	51	49	66	46	134	58	153	32	31	16	207	48	1.011
	8 SUKARDYONO	43	70	25	83	108	123	85	80	67	126	36	27	22	33	33	961
		632	25	330	210	180	224	2.695	112	329	324	63	13	12	203	1.652	6.904
JUMLAH SUARA SAH PARTAI POLITIK DAN CALON																	
		5.603	3.425	1.631	2.763	2.522	4.141	5.626	4.074	3.996	8.629	2.184	2.313	1.767	3.464	6.024	58.164

NAMA DAN TANDA TANGAN KPU KABUPATEN MAGELANG

NAMA DAN TANDA TANGAN SAKSI PARTAI POLITIK



1. *[Signature]*
 2. *[Signature]*
 3. *[Signature]*
 4. *[Signature]*
 5. *[Signature]*
 6. *[Signature]*
 7. *[Signature]*
 8. *[Signature]*



KABUPATEN/KOTA *)

: MAGELANG

PROVINSI

: JAWA TENGAH

DAERAH PEMILIHAN

: JAWA TENGAH 8

MODEL
DB1-DPRD
Provinsi

Lembar 9 Hal 1 - 2




DB1-P-38

NO.	URAIAN	RINCIAN																	
		JUMLAH PINDAHAN	PARIS	NGABELAK	GRABAG	TEGARREJO	SECANG	WINDUSARI	(10)	(11)	(12)	(13)	(14)	(15)	(16)	(17)	JUMLAH AKHIR		
IV.	DATA PEROLEHAN SUARA PARTAI POLITIK DAN SUARA CALON	(2)	(3)	(4)	(5)	(6)	(7)	(8)	(9)	(10)	(11)	(12)	(13)	(14)	(15)	(16)	(17)	(18)	
III.	NOMOR, NAMA PARTAI DAN CALON	(1)	(2)	(3)	(4)	(5)	(6)	(7)	(8)	(9)	(10)	(11)	(12)	(13)	(14)	(15)	(16)	(17)	(18)
A.1	1 Partai Kebangkitan Bangsa	36.992	1.577	784	2.494	2.794	2.248	1.698											48.587
A.2	1 Drs. MOH. ERUDIYONO, H.Sc.	27.136	1.315	490	1.163	2.461	1.289	1.364											35.218
	2 ZAINUDDIN, S.H.I.	23.514	1.163	962	2.534	2.042	1.560	1.127											32.902
	3 CHANIPAH ZUMZUMI	12.625	453	2.272	6.444	830	1.056	802											24.482
	4 Dr. SATYAGRAHA SURYAAGUST, S.H., M.H.	3.257	102	42	170	171	157	88											3.987
	5 DWI HAITI JANNAH	1.909	47	28	80	78	83	60											2.285
	6 LAHALUL OGDARIYAH	2.841	124	39	100	134	141	83											3.462
	7 YULIATIN MURYANTI, S.Pd.I.	877	19	8	39	43	49	27											1.062
	8 BAKTI DILA MARSUDIYA NUGROHO	403	13	6	29	31	35	17											534
B.	JUMLAH SUARA SAH PARTAI POLITIK DAN CALON (A.1+A.2)	109.354	4.813	4.631	13.053	8.584	6.618	5.266											152.519
A.1	2 Partai Gerakan Indonesia Raya	19.785	858	838	1.100	1.554	1.705	735											26.575
A.2	1 EKO WISOWO, S.P.P.	8.550	1.407	1.205	415	768	566	369											13.280
	2 TATANG JATMIKO	9.487	628	277	210	2.184	534	306											13.596
	3 FITRI FATMAWATI	3.328	223	118	122	167	234	98											4.290
	4 Drs. H. KAMBANG WAHYONO, M.M.	7.207	245	79	330	400	1.755	191											10.207
	5 ROHMAT JUNAEDI, S.I.P.	931	34	40	48	44	66	34											1.217
	6 WULAN MARIANI	1.011	48	28	29	55	66	22											1.259
	7 NURUL FARIDLOH	961	20	20	29	22	55	21											1.128
	8 SUKARDIYONO	6.304	1.300	2.395	4.934	864	1.817	669											18.683
B.	JUMLAH SUARA SAH PARTAI POLITIK DAN CALON (A.1+A.2)	58.164	4.763	5.000	7.217	6.028	6.818	2.445											90.435

NAMA DAN TANDA TANGAN KPU KABUPATEN MAGELANG

NAMA DAN TANDA TANGAN SAKSI PARTAI POLITIK



1. *[Signature]*
 2. *[Signature]*
 3. *[Signature]*
 4. *[Signature]*
 5. *[Signature]*
 6. *[Signature]*
 7. *[Signature]*
 8. *[Signature]*



KABUPATEN/KOTA *)

: MAGELANG

PROVINSI
DAERAH PEMILIHAN

: JAWA TENGAH
: JAWA TENGAH 8

MODEL
DB1-DPRD
Provinsi

Lembar 3 Hal 2 - 1




DB1-P-3C

NO.	URAIAN	RINCIAN															
		SALAMAH	BOROBUDUR	NGLUWAR	SALAM	SRUMBURU	DUKUN	SAWANGAN	MUNTILAN	MUNGKID	MERTOYUDAN	TEMPURAN	KAJORAN	KALIANGKRIK	BANDONGKUN	CANDIMULYO	JUMLAH PINDAHAN
(1)	(2)	(3)	(4)	(5)	(6)	(7)	(8)	(9)	(10)	(11)	(12)	(13)	(14)	(15)	(16)	(17)	(18)
HOMOR, NAMA PARTAI DAN CALON																	
A.1	3 Partai Demokrasi Indonesia Perjuangan	4.759	4.926	1.797	3.102	2.806	2.777	3.338	6.237	3.247	7.361	3.105	3.233	2.525	2.636	2.202	54.051
A.2	1 EKO SUSILO	4.928	4.927	901	1.127	1.330	1.674	1.424	1.773	2.342	2.892	2.721	2.828	1.710	3.895	1.523	35.995
	2 IF CAHYO SUMARNO	809	671	801	681	574	471	472	976	534	1.069	593	583	445	381	434	2.424
	3 ENDRIANINGSIH YUNITA H. S.F.	1.904	1.726	992	1.725	1.791	1.592	2.366	3.434	1.074	2.006	1.425	2.643	1.264	667	1.289	25.898
	4 SARNO, S.E.	254	282	145	350	259	253	233	465	203	399	202	253	268	213	164	3.942
	5 HARISNU TRI HASNOWO, S.E.	147	188	95	131	132	101	132	258	143	262	98	173	667	213	97	2.837
	6 PARAMITA ANKA PUTRI, S.E., M.M.	317	406	199	337	304	229	223	753	380	1.219	240	178	174	204	184	5.346
	7 SUPRIYADI	191	198	156	399	358	254	133	795	115	361	121	160	135	91	93	3.560
	8 VENI TRIYANI	154	176	76	159	160	86	128	349	135	351	140	134	120	100	77	2.336
B.	JUMLAH SUARA SAH PARTAI POLITIK DAN CALON (A.1+A.2)	13.463	13.500	5.162	8.002	7.714	7.436	8.449	15.040	8.173	15.919	8.575	10.185	7.308	8.400	6.063	143.389
A.1	4 Partai Golongan Karya	958	585	340	608	840	488	732	662	687	1.636	1.012	498	582	426	573	10.627
A.2	1 Drs. H. SOENARNO	704	591	626	412	576	404	1.826	470	1.951	5.597	848	339	939	512	298	15.093
	2 SIBYONO, S.S., M.B.I.	1.047	64	86	114	127	78	130	89	101	168	340	243	96	70	68	2.841
	3 Drs. SUSELOWATI	113	71	40	71	102	137	144	103	77	153	102	67	36	66	78	1.360
	4 H. SUTOMO, S.Pd., M.Kes.	145	415	172	827	561	892	242	615	250	518	96	65	779	1.176	252	7.005
	5 ANDRI SANTOSA	59	133	32	26	63	16	44	51	62	1.684	84	514	1.191	142	344	4.465
	6 RA. SITI HASTUTI HANDAJANINGSIH, B.A.	63	34	18	31	30	13	35	39	43	168	58	21	13	23	32	563
	7 NINIK HARIYATI	17	30	16	30	40	29	54	30	41	37	23	24	27	30	26	454
	8 WAHYUDI HR, S.E.	10	22	8	7	10	4	70	13	9	91	11	7	5	32	306	
B.	JUMLAH SUARA SAH PARTAI POLITIK DAN CALON (A.1+A.2)	3.118	1.985	1.388	2.126	2.349	2.061	3.277	2.072	3.221	9.992	2.574	1.778	3.670	2.450	1.703	43.714

NAMA DAN TANDA TANGAN KPU KABUPATEN MAGELANG

NAMA DAN TANDA TANGAN SAKSI PARTAI POLITIK



Handwritten signatures and names of the KPU Magelang officials and political party witnesses. The signatures are written in black ink over a grid of numbered boxes (1-20).



KABUPATEN/KOTA *)

: MAGELANG

PROVINSI

: JAWA TENGAH

DAERAH PEMILIHAN

: JAWA TENGAH 8

MODEL
DB1-DPRD
Provinsi

Lembar 3 Hal 2 - 2




DB1-P-30

NO.	URAIAN	RINCIAN														
		JUMLAH PINDAHAN	PARIS	NGABLAK	GRABAG	TEGALREJO	SECANG	WINDUSARI							JUMLAH AKHIR	
(1)	(2)	(3)	(4)	(5)	(6)	(7)	(8)	(9)	(10)	(11)	(12)	(13)	(14)	(15)	(16)	(17)
IV.	DATA PEROLEHAN SUARA PARTAI POLITIK DAN SUARA CALON															
A.1	3 Partai Demokrasi Indonesia Perjuangan	54.051	2.350	2.304	4.806	1.563	3.852	1.842								70.268
A.2	1 EKO SUSILO	35.995	2.251	1.835	5.264	933	3.982	1.667								51.927
	2 P. CAHYO SUMARSO	9.424	474	730	719	242	665	632								12.900
	3 ENDRIANINGSIH YUNITA H. S.P.	25.898	1.841	2.406	1.055	2.214	2.414	2.058								37.885
	4 SARNO, S.E.	3.942	159	219	305	83	228	143								5.079
	5 HARISNU TRI HASNOWO, S.E.	2.837	139	144	165	47	154	159								3.645
	6 PARAMITA ATIRA PUTRI, S.E., M.M.	5.346	152	577	364	130	463	111								7.143
	7 SUPRIYADI	3.560	124	357	187	74	211	105								4.618
	8 YEM TRIYANI	2.936	130	153	161	64	162	96								3.192
B.	JUMLAH SUARA SAH PARTAI POLITIK DAN CALON (A.1+A.2)	143.389	7.620	8.745	12.520	5.350	12.131	6.813								196.568
A.1	Partai Golongan Karya	10.627	640	333	991	307	906	1.157								14.961
A.2	1 Drs. H. SOENARNO	16.093	2.431	547	552	345	558	1.675								22.101
	2 SRIYONO, S.S., M.Si.	2.841	107	184	648	43	248	125								4.196
	3 Dra. SUSILOWATI	1.360	106	45	122	26	131	103								1.824
	4 H. SUTOMO, S.Pd., M.Kea.	7.005	99	122	303	156	535	1.076								9.416
	5 ANDRI SANTOSA	4.455	478	542	4.282	559	2.618	1.761								14.705
	6 RA. SRI HASTUTI HANJALINGSIH, B.A.	563	20	18	40	67	81	34								823
	7 NINIK HARJANTI	454	29	10	31	11	28	43								606
	8 WAHYUDI HR, S.E.	306	138	8	26	11	124	14								627
B.	JUMLAH SUARA SAH PARTAI POLITIK DAN CALON (A.1+A.2)	43.714	4.048	1.840	7.085	1.525	5.229	5.888								69.329

NAMA DAN TANDA TANGAN KPU KABUPATEN MAGELANG

NAMA DAN TANDA TANGAN SAKSI PARTAI POLITIK



1. *[Signature]* 2. *[Signature]* 3. *[Signature]* 4. *[Signature]* 5. *[Signature]* 6. *[Signature]* 7. *[Signature]* 8. *[Signature]*



KABUPATEN/KOTA :

MAGELANG

PROVINSI :
DAERAH PEMILIHAN :

JAWA TENGAH
JAWA TENGAH B


MODEL
DBI-DPRD
Provinsi

Lembar 2 Hal 3 - 3



DBI-PSE

NO.	URAIAN	RINCIAN															
		SALAMAN	BOROBUDUR	NGLUWAR	SALAM	GRUMBUNG	DUKUN	SAWANGAN	MUNTILAN	MURGGID	MERTOYUDAN	TEMPURAN	KAJORAN	KALIANGKR	BANDONGA	CANDIMULYO	JUMLAH PINDAHAN
(1)	(2)	(3)	(4)	(5)	(6)	(7)	(8)	(9)	(10)	(11)	(12)	(13)	(14)	(15)	(16)	(17)	(18)
IV. DATA PEROLEHAN SUARA PARTAI POLITIK DAN SUARA CALON																	
1) NOMOR, NAMA PARTAI DAN CALON																	
A.1	5 Partai Nasdem	326	647	182	181	161	221	376	336	409	595	501	262	327	144	429	5.097
A.2	1 Drs. SRJONO	124	292	48	74	45	46	128	61	119	193	195	74	44	59	99	1.601
	2 DIAH PURWANI ESTI UTAMI, S.Sos.	75	163	36	37	11	26	89	60	93	265	98	39	36	52	121	1.201
	3 Drs. MUH SOFIAN	36	107	31	45	22	43	49	190	66	114	52	35	11	25	43	869
	4 H. ROFI HASNAN, S.E., M.M.	47	58	26	38	15	16	256	89	49	131	48	56	18	25	60	882
	5 AHMAD REZA FAHLEPY	389	665	639	404	179	537	406	977	443	199	174	333	449	36	1.058	6.898
	6 SELVI YULIANI, S.Pd.	147	45	21	21	11	23	58	39	39	163	61	17	18	14	61	738
	7 DIMAS CHANDRA KOMADHONA, A.Md.	63	32	16	117	52	201	217	85	79	142	16	130	9	56	232	1.447
	8 IKE ARDIYANTI MARTHA PUSPITA	10	12	2	2	4	3	15	12	8	46	9	7	5	3	46	184
B.	JUMLAH SUARA SAH PARTAI POLITIK DAN CALON (A.1+A.2)	1.217	2.021	1.001	919	500	1.116	1.594	1.799	1.305	1.848	1.154	953	917	414	2.149	18.907
A.1	6 Partai Gerakan Perubaha Indonesia	64	77	27	53	45	87	72	131	80	320	50	55	53	59	102	1.275
A.2	1 HIDAYAT ARIFIN	15	19	11	9	14	29	18	26	33	76	18	20	16	35	21	360
	2 KARMA MESTIKA	13	13	6	15	9	13	14	16	21	35	13	12	7	10	10	211
B.	JUMLAH SUARA SAH PARTAI POLITIK DAN CALON (A.1+A.2)	92	109	44	77	68	131	104	173	134	431	83	87	76	104	133	1.846



NAMA DAN TANDA TANGAN KPU KABUPATEN MAGELANG

NAMA DAN TANDA TANGAN SAHSAI PARTAI POLITIK

1. 2. 3. 4. 5. 6. 7. 8. 9. 10. 11. 12. 13. 14. 15.



KABUPATEN/KOTA *)

: MAGELANG

PROVINSI

: JAWA TENGAH

DAERAH PEMILIHAN

: JAWA TENGAH 6


MODEL
DBI-DPRD
Provinsi

Lembar 3 Hal 3 - 2



DBI-P-3F

NO.	URAIAN	RINCIAN														
		JUMLAH PINDAHAN	PAKIS	NGABLAK	GRABAG	TEGALREJO	SECANG	WINDUSARI							JUMLAH AKHIR	
(1)	(2)	(3)	(4)	(5)	(6)	(7)	(8)	(9)	(10)	(11)	(12)	(13)	(14)	(15)	(16)	(17)
NOMOR, NAMA PARTAI DAN CALON																
A.1	5 Partai Nasdem	5.097	153	77	276	243	508	215							6.571	
A.2	1 Dra. SRIJONO	1.501	95	39	103	61	137	62							2.099	
	2 DIAH PURWANI ESTI UTAMI, S.Soc.	1.201	56	24	62	77	184	51							1.655	
	3 Dra. MUH SOFYAN	869	27	16	48	43	72	35							1.110	
	4 H. KOPRI HASNAN, S.E., M.M.	882	55	16	90	77	345	29							1.494	
	5 AHMAD REZA FAHLEFY	6.888	120	28	76	86	201	53							7.452	
	6 SELVI YULIANI, S.Pd.	738	19	16	19	22	74	14							922	
	7 DIMAS CHANDRA ROMADHONA, A.Md.	1.447	177	23	6	23	82	9							1.769	
	8 IKE ARDIYANTI MARTHA PUSPITA	184	9	3	15	59	23	11							304	
B.	JUMLAH SUARA SAH PARTAI POLITIK DAN CALON (A.1+A.2)	18.907	714	244	695	691	1.626	479							23.356	
A.1	0 Partai Gerakan Perubahan Indonesia	1.275	114	126	105	79	75	52							1.826	
A.2	1 HIDAYAT ARIFIN	350	29	33	28	24	30	26							530	
	2 RAHMA MESTIKA	211	13	18	21	12	15	3							288	
B.	JUMLAH SUARA SAH PARTAI POLITIK DAN CALON (A.1+A.2)	1.846	150	172	154	115	120	81							2.644	



NAMA DAN TANDA TANGAN KPU KABUPATEN MAGELANG

NAMA DAN TANDA TANGAN SAKSI PARTAI POLITIK

1. 2. 3. 4. 5. 6. 7. 8. 9. 10.

A. 1921



KABUPATEN/KOTA *)

: MAGELANG

PROVINSI
DAERAH PEMILIHAN: JAWA TENGAH
: JAWA TENGAH 8MODEL
DB1-EPRD
Provinsi

Lembar 8 Ke-14 - 1




DB1-P-30

NO.	URAIAN	RINCIAN															
		SALAMAN	BOROBUDUR	GLUWAR	SALAM	SRUMBUNG	DUKUN	RAWANGAR	MUTILAN	MURKID	MERTOYUDAN	TEMURAN	KAJORAN	KALIANGRİK	BANDONGAN	CANDIMYO	JUMLAH PINDAHAN
(1)	(2)	(3)	(4)	(5)	(6)	(7)	(8)	(9)	(10)	(11)	(12)	(13)	(14)	(15)	(16)	(17)	(18)
B. NOMOR, NAMA PARTAI DAN CALON																	
A.1	7 Partai Berkarya	238	239	154	333	421	347	471	240	235	367	190	257	191	142	176	4.000
A.2	1 KING SATRIA YUDHA NABA	39	44	40	120	72	56	126	39	51	87	40	51	34	26	28	853
	2 WAHYUDI BASUKI, S.H.	36	40	27	46	41	34	68	32	41	64	31	40	25	20	39	584
	3 DEWI RAHMAYANI MANIHURUK	24	19	14	34	18	20	35	28	29	45	26	37	23	19	21	392
	4 H. SUSWIBOWO	26	72	19	46	50	41	68	49	48	148	24	23	58	41	62	775
	5 SUPRAT	10	8	88	16	12	47	29	13	9	21	5	17	22	10	11	399
	6 WINARNI ASTUTI	4	9	6	26	11	7	10	10	9	26	6	9	5	3	7	148
B.	JUMLAH SUARA SAH PARTAI POLITIK DAN CALON (A.1+A.2)	377	430	348	621	623	552	798	411	422	758	322	434	358	261	344	7.061
A.1	8 Partai Keadilan Sejahtera	522	541	303	531	607	409	606	814	1.286	1.248	504	673	765	818	448	10.075
A.2	1 H. MADI MULYANA, S.Pd.	443	632	317	366	530	608	837	947	411	797	767	726	399	802	320	8.902
	2 H. ARIFIN MUSTOFA, S.Pd.	286	385	135	327	157	218	1.112	355	1.393	1.563	411	328	918	1.057	198	8.840
	3 NUR CAHYO HIDAYAT	157	698	88	100	85	248	370	252	1.603	822	111	167	120	156	140	5.118
	4 NUR ACHMAD, S.H.	49	169	48	263	730	462	156	722	326	238	83	102	85	116	61	3.010
	5 HM. ZARKOM SUYEDJA, S.H.	76	32	36	386	2.015	51	422	260	93	93	74	229	26	36	153	3.982
	6 SIG. KISWANTI, S.Pd.AUD.	44	58	14	22	12	15	26	47	56	84	25	17	33	27	21	491
	7 HASNA NADHIRAH	28	20	11	22	14	16	19	28	51	68	21	117	1.047	471	15	1.948
	8 TRI SETYANI	19	18	14	20	27	19	21	22	44	56	18	24	28	30	23	377
B.	JUMLAH SUARA SAH PARTAI POLITIK DAN CALON (A.1+A.2)	1.624	2.533	966	2.037	3.572	2.046	3.569	3.447	5.273	4.969	2.014	2.383	3.418	3.513	1.379	42.743

NAMA DAN TANDA TANGAN KPU KABUPATEN MAGELANG

NAMA DAN TANDA TANGAN SAKSI PARTAI POLITIK

1	2	3	4	5	6	7	8	9	10	11	12	13	14	15	16	17	18	19	20
---	---	---	---	---	---	---	---	---	----	----	----	----	----	----	----	----	----	----	----





KABUPATEN/KOTA *)

: MAGELANG

PROVINSI

: JAWA TENGAH

DAERAH PEMILIHAN

: JAWA TENGAH 8

MODEL
DB1-DPRD
Provinsi

Lembar 3 Hal 4 - 2



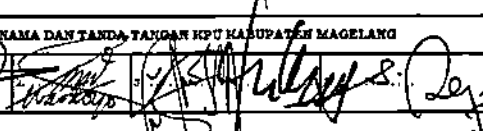

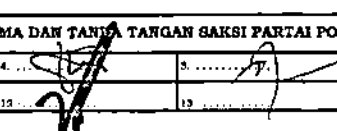
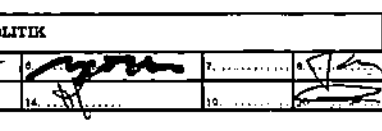
DB1-P-34

NO.	URAIAN	RINCIAN														
		JUMLAH PINDAHAN	PAKIS	NGABLAK	GRABAG	TEGALREJO	SECANG	WINDUBARI								JUMLAH AKHIR
IV.	DATA PEROLEHAN SUARA PARTAI POLITIK DAN SUARA CALON	(1)	(2)	(3)	(4)	(5)	(6)	(7)	(8)	(9)	(10)	(11)	(12)	(13)	(14)	(15)
II.	NOMOR, NAMA PARTAI DAN CALON															
A.1	7 Partai Berkarya	4.000	251	112	280	125	238	297								5.303
A.2	1 KING SATRIA YUDHA RASA	853	86	34	56	18	53	51								1.153
	2 WAHYUDI BASUKI, S.H.	594	47	16	50	13	48	17								775
	3 DEWI RAHMAYANI MANIHORUK	392	29	10	20	16	25	22								514
	4 H. SUSWIBOWO	775	31	13	50	19	49	40								977
	5 SUPRAT	309	10	7	36	6	21	14								403
	6 WINARNI ASTUTI	148	17	8	12	7	9	8								209
B.	JUMLAH SUARA SAN PARTAI POLITIK DAN CALON (A.1+A.2)	7.061	471	200	504	204	445	449								9.334
A.1	8 Partai Keadilan Sejahtera	10.075	316	124	891	460	898	439								13.203
A.2	1 H. MADI MULYANA, S.Pd.	8.902	668	144	675	250	428	352								11.419
	2 H. ARIFIN MUSTOFA, S.Pd.	8.840	316	69	788	444	879	239								11.575
	3 NUR CAHYO HIDAYATI	5.118	287	161	998	280	3.116	277								10.237
	4 NUR ACHMAD, S.H.	3.010	63	18	99	40	221	93								3.544
	5 HM. ZARKONI SUFEDA, S.H.	3.282	18	4	49	31	72	14								4.170
	6 SRI KISWANI, S.Pd.	491	14	8	25	25	50	19								632
	7 HASNA NADHIRAH	1.248	8	6	19	21	31	114								2.147
	8 TRISETYANI	377	36	8	30	18	34	19								522
B.	JUMLAH SUARA SAN PARTAI POLITIK DAN CALON (A.1+A.2)	42.743	1.726	542	3.574	1.569	5.729	1.566								57.449

NAMA DAN TANDA TANGAN KPU KABUPATEN MAGELANG

NAMA DAN TANDA TANGAN SAKSI PARTAI POLITIK





KABUPATEN/KOTA *)

: MAGELANG

PROVINSI

: JAWA TENGAH

DAERAH PEMILIHAN

: JAWA TENGAH 8

MODEL
DB1-DPRD
Provinsi

Lembar 3 Hal 8 - 1

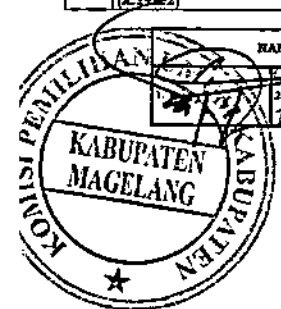


DB1-P31

NO.	URAIAN	RINCIAN															
		SALAMAN	BOROBUDUR	GLUWAR	SALAM	SRUMBUNG	DUKUN	SAWANGAN	MUNTILAN	MUNGKID	MERTOYUDAN	TEMPURAN	KAJORAN	KALIANOKRIK	BANDONGAN	CANDIMUYO	JUMLAH PINDAHAR
(1)	(2)	(3)	(4)	(5)	(6)	(7)	(8)	(9)	(10)	(11)	(12)	(13)	(14)	(15)	(16)	(17)	(18)
IV.	DATA PEROLEHAN SUARA PARTAI POLITIK DAN SUARA CALON																
	KOMOR, NAMA PARTAI DAN CALON																
A.1	9 Partai Persatuan Indonesia	176	179	58	137	166	152	336	226	239	469	176	199	123	166	153	2.955
A.2	1 M. MOCHSIN ANWAR	87	92	36	46	59	53	122	66	88	153	68	97	47	71	58	1.143
	2 RM. EDWIN EDDY GITA PUTRA, S.E.	30	37	15	34	35	20	189	68	63	104	33	33	19	40	48	768
	3 H. ANIES NOORWATI	47	59	24	43	44	25	94	89	65	174	45	40	37	51	41	878
	4 YOPPI BUDI SETIAWAN	14	10	5	4	7	11	42	11	7	33	11	8	6	8	17	194
	5 LAVINA ISMAWATI	24	19	17	24	30	15	35	29	25	69	21	28	19	24	35	414
B.	JUMLAH SUARA SAH PARTAI POLITIK DAN CALON (A.1+A.2)	378	396	155	288	341	276	818	489	487	1.002	354	405	251	360	352	6.352
A.1	10 Partai Persatuan Pembangunan	2.088	687	235	456	975	683	520	810	564	733	791	1.453	2.350	1.043	975	14.367
A.2	1 H. AGUS SETYO WARDoyo	603	244	89	200	363	461	306	234	172	266	249	878	774	487	684	6.010
	2 IBRU MALIK, S.Pd., S.Pd.	419	152	37	83	141	121	311	96	99	152	131	725	675	222	281	3.645
	3 ASIKHATUL FUADAH, S.Pd.	558	72	25	41	58	42	96	47	61	90	97	194	203	82	112	1.278
	4 AHMAD DIMYATI	671	123	383	436	329	301	1.004	296	108	255	215	454	1.379	609	1.707	8.270
	5 WALNO	26	13	4	14	16	11	15	11	6	13	9	204	139	17	27	527
	6 H. RAUDLATUL JANNAH	150	60	9	29	60	42	23	48	47	70	65	80	145	79	49	956
	7 ATINA NUZULIA	40	17	1	8	19	11	20	21	9	18	13	18	29	25	26	276
	8 MUBARRAK HANAF	80	55	4	13	39	32	17	23	21	40	30	51	89	40	38	552
B.	JUMLAH SUARA SAH PARTAI POLITIK DAN CALON (A.1+A.2)	4.635	1.405	787	1.280	2.000	1.704	2.312	1.586	1.087	1.637	1.601	4.057	5.783	2.604	3.903	35.381

NAMA DAN TANDA TANGAN KPU KABUPATEN MAGELANG

NAMA DAN TANDA TANGAN SAKSI PARTAI POLITIK



Handwritten signatures and names of the KPU Magelang and political party witnesses are present in the table below the main data table.



KABUPATEN/KOTA *)

: MAGELANG

PROVINSI :
DAERAH PEMILIHAN

: JAWA TENGAH
: JAWA TENGAH 8

MODEL
DB1-DPRD
Provinsi
Lembar 3 Hal 8 - 9




DB1-P-3

NO.	URAIAN	RINCIAN																
		IV. DATA PEROLEHAN SUARA PARTAI POLITIK DAN SUARA CALON	JUMLAH PINDAHAN	PAKIS	NGABLAK	GRABAG	TEGALREJO	SECANG	WIDUSARI	(10)	(11)	(12)	(13)	(14)	(15)	(16)	(17)	JUMLAH AKHIR
A.1 PARTAI PERSATUAN INDONESIA																		
A.1	9 Partai Persatuan Indonesia	2.955	132	108	409	117	305	156										4.182
A.2	1 M. MOCHSIN ANWAR	1.143	62	60	263	42	154	69										1.793
	2 RM. EDWIN EDDY GITA PUTRA, S.E.	768	64	10	103	29	136	28										1.138
	3 IR. ANIES NOORWAN	878	35	25	81	46	95	53										1.213
	4 YOPPI BUDI SETIAWAN	194	20	10	71	10	23	32										360
	5 LAVINA ISMAWATI	414	26	11	34	23	33	15										556
B. JUMLAH SUARA SAH PARTAI POLITIK DAN CALON (A.1+A.2)																		
B.	JUMLAH SUARA SAH PARTAI POLITIK DAN CALON (A.1+A.2)	6.352	339	224	961	267	746	353										9.242
A.1 PARTAI PERSATUAN PEMBANGUNAN																		
A.1	10 Partai Persatuan Pembangunan	14.367	1.348	967	1.785	1.007	965	2.203										22.642
A.2	1 H. AGUS SETYO WARSOYO	6.010	1.715	624	864	743	634	1.022										11.512
	2 IBNU MALIK, S.P.I., S.P.I.	3.645	252	307	449	148	162	364										5.327
	3 ASDIKHATUL FADAH, S.P.I.	1.778	114	98	163	89	93	176										2.511
	4 AHMAD DIMVATI	8.270	3.031	1.830	1.515	3.186	718	915										19.465
	5 WALNO	527	22	13	29	9	24	46										676
	6 H. RAUDLATUL JANNAH	956	37	65	94	41	77	122										1.392
	7 AHNA NUZULIA	276	15	16	23	14	26	24										354
	8 MUHAMMAD HANAFI	552	45	47	92	44	65	89										934
B. JUMLAH SUARA SAH PARTAI POLITIK DAN CALON (A.1+A.2)																		
B.	JUMLAH SUARA SAH PARTAI POLITIK DAN CALON (A.1+A.2)	36.381	6.579	3.873	5.014	5.281	2.764	4.961										64.853

NAMA DAN TANDA TANGAN KPU KABUPATEN MAGELANG

NAMA DAN TANDA TANGAN SAKSI PARTAI POLITIK



1. *[Signature]*
2. *[Signature]*
3. *[Signature]*
4. *[Signature]*
5. *[Signature]*
6. *[Signature]*
7. *[Signature]*
8. *[Signature]*
9. *[Signature]*
10. *[Signature]*



KABUPATEN/KOTA *)

: MAGELANG

PROVINSI
DAERAH PEMILIHAN

: JAWA TENGAH
: JAWA TENGAH 8

MODEL
DB1-DPRD
Provinsi

Lembar 3 Ri.6 - 1



DB1-P3K

NO.	URAIAN	RINCIAN															
		SALAMAN	BOROBUDUR	NGLUWAR	SALAM	BRUMBUNG	DUKUH	SAWANGAN	MUNTILAN	MUNGKID	BIERTOYUDAN	TEMPURAN	KAJORAN	KALANGKRIK	BANDONGA	CANDIMULYO	JUMLAH PIRIDAHAN
(1)	(2)	(3)	(4)	(5)	(6)	(7)	(8)	(9)	(10)	(11)	(12)	(13)	(14)	(15)	(16)	(17)	(18)
A.1	11 Partai Solidaritas Indonesia	120	158	59	150	113	110	142	305	204	619	119	112	78	139	170	2.538
A.2																	
B.	JUMLAH SUARA SAH PARTAI POLITIK DAN CALON (A.1+A.2)	120	158	59	150	113	110	142	305	204	619	119	112	78	139	110	2.538
A.1	12 Partai Amanat Nasional																
A.2	1 ANIA GANNA HENEYANTO, S.E., M.Sc.	535	407	195	351	785	661	1.101	1.130	1.132	878	170	485	951	641	183	9.606
	2 ANANG IMAMUDDIN, S.P.	445	296	233	212	1.736	757	951	429	740	914	136	665	1.299	1.170	176	10.159
	3 H. FAUZIAH ASRININGSIH, S.Pd.	305	354	653	1.001	688	1.082	1.622	4.253	1.560	752	173	221	146	141	108	13.070
	4 H. AGNA SOSILA, S.H., M.Hum.	122	166	55	62	98	127	203	210	409	372	67	105	59	136	43	2.274
	5 ACHMAD MAKSUD	195	79	25	55	67	105	133	180	288	682	100	134	364	112	32	2.555
	6 LISARIYAH, S.E.	63	40	12	14	28	37	65	43	82	73	17	28	26	32	14	574
	7 KEGAWYAH RAHMILDA, S.Pd., M.Pd.	19	17	7	11	12	75	21	40	65	48	7	9	8	9	21	370
	8 MULYANTO, S.H.	18	23	11	13	17	24	65	32	39	46	6	11	127	47	49	525
		7	6	6	4	5	19	17	22	22	17	3	5	8	1	8	152
B.	JUMLAH SUARA SAH PARTAI POLITIK DAN CALON (A.1+A.2)	1.711	1.388	1.199	1.723	3.437	2.890	4.178	6.339	4.338	3.792	679	1.663	3.028	2.289	634	39.288

NAMA DAN TANDA TANGAN KRU KABUPATEN MAGELANG										NAMA DAN TANDA TANGAN SAKSI PARTAI POLITIK									
1	2	3	4	5	6	7	8	9	10	1	2	3	4	5	6	7	8	9	10



KABUPATEN/KOTA *)

: MAGELANG

PROVINSI : JAWA TENGAH
DAERAH PEMILIHAN : JAWA TENGAH 6

MODEL
DB1-DFRD
Provinsi

Lembar 3 Hal 7 - 1




DB1-P-34

NO.	URAIAN	RINCIAN															
		SALAMAN	BOROBUDUR	NGLUWAR	SALAM	SRUMBUNG	DUKUH	SAWANGAN	MUNTILAN	MURKID	MERTOTUDAN	TEMPURAN	KAJORAN	KALIANGRUK	BANDONGAN	CANDIMULYO	JUMLAH PINDAHAN
IV.	DATA PEROLEHAN SUARA PARTAI POLITIK DAN SUARA CALON	(3)	(4)	(5)	(6)	(7)	(8)	(9)	(10)	(11)	(12)	(13)	(14)	(15)	(16)	(17)	(18)
(1)	NOMOR, NAMA PARTAI DAN CALON	(3)	(4)	(5)	(6)	(7)	(8)	(9)	(10)	(11)	(12)	(13)	(14)	(15)	(16)	(17)	(18)
A.1	13 Partai Hati Nurani Rakyat	22	28	12	14	18	11	23	24	31	44	28	21	18	34	14	342
A.2																	
B.	JUMLAH SUARA SAH PARTAI POLITIK DAN CALON (A.1+A.2)	22	28	12	14	18	11	23	24	31	44	28	21	18	34	14	342
A.1	14 Partai Demokrat	351	336	81	153	162	88	292	290	590	1.261	291	581	217	353	214	5.262
A.2	1 Dwi Purwanto	209	127	29	53	47	54	310	80	208	400	142	823	140	389	178	3.180
	2 Achmad Bulris, S.I Kom., M.I Kom.	65	155	31	60	34	24	172	81	186	374	93	114	39	82	103	1.613
	3 Mujarjyah, S.P.E.L., M.SI	25	33	9	13	16	4	34	17	98	117	26	140	12	19	15	579
	4 Drs. H. Soewarno, M.M., M.SI	60	66	28	40	37	42	153	123	131	302	46	62	37	52	34	1.213
	5 Suhartinningsih	42	31	21	5	11	9	25	10	53	37	37	55	38	20	17	448
	6 Warsana, S.H.	8	5	1	1	11	5	4	16	18	39	9	6	5	3	2	121
	7 Winari Fajar Suswati, A.Md.	9	11	2	4	10	2	5	9	24	27	5	11	7	12	5	143
	8 Remas Dendy Prihadivanto	7	20	3	4	7	3	16	14	17	65	4	14	3	10	11	198
B.	JUMLAH SUARA SAH PARTAI POLITIK DAN CALON (A.1+A.2)	777	786	186	333	329	231	1.011	640	1.325	2.672	653	1.806	498	940	579	12.766

NAMA DAN TANDA TANGAN KPU KABUPATEN MAGELANG

NAMA DAN TANDA TANGAN SAKSI PARTAI POLITIK



1. *[Signature]*
2. *[Signature]*
3. *[Signature]*
4. *[Signature]*
5. *[Signature]*
6. *[Signature]*
7. *[Signature]*
8. *[Signature]*
9. *[Signature]*
10. *[Signature]*
11. *[Signature]*
12. *[Signature]*
13. *[Signature]*
14. *[Signature]*
15. *[Signature]*
16. *[Signature]*
17. *[Signature]*
18. *[Signature]*
19. *[Signature]*
20. *[Signature]*



KABUPATEN/KOTA *)

: MAGELANG

PROVINSI

: JAWA TENGAH

DAERAH PEMILIHAN

: JAWA TENGAH 8

MODEL
DB1-DPRD
Provinsi

Lembar 3 Hal 7 - 2




DB1-P-3N

NO.	URAIAN	RINCIAN										JUMLAH AKHIR					
		JUMLAH PINDAHAN	PAKGS	NGABLAK	GRABAG	TEGALREJO	SECANG	WINDUSARI									
IV.	DATA PEROLEHAN SUARA PARTAI POLITIK DAN SUARA CALON																
(1)	(2)	(3)	(4)	(5)	(6)	(7)	(8)	(9)	(10)	(11)	(12)	(13)	(14)	(15)	(16)	(17)	(18)
	NOMOR, NAMA PARTAI DAN CALON																
A.1	13 Partai Hati Nurani Rakyat	342	10	11	25	18	21	13									440
A.2																	
B.	JUMLAH SUARA SAH PARTAI POLITIK DAN CALON (A.1+A.2)	342	10	11	25	18	21	13									440
A.1	14 Partai Demokrat	5.262	466	96	522	206	456	179									7.187
A.2	1 Dwi Purwanto	3.189	1.104	272	313	105	192	143									5.258
	2 Achmad Bulki S.I.Kom., M.I.Kom.	1.613	147	46	146	59	133	37									2.181
	3 Mujaryah S.F.I.L., M.Si.	579	29	14	109	26	41	14									802
	4 Drs. H. Soewarno, M.M., M.Si.	1.213	33	20	144	42	106	32									1.610
	5 Suhartiningih	448	45	5	34	19	21	12									585
	6 Warsana, S.H.	121	6	1	7	5	9	1									150
	7 Winari Fajar Suswati, A.Md.	143	5	4	15	5	12	6									190
	8 Kemas Dendy Prihadieyanto	126	30	3	38	6	11	26									302
B.	JUMLAH SUARA SAH PARTAI POLITIK DAN CALON (A.1+A.2)	12.766	1.886	461	1.328	463	921	440									18.263

NAMA DAN TANDA TANGAN KPU KABUPATEN MAGELANG

NAMA DAN TANDA TANGAN SAKSI PARTAI POLITIK

--	--	--	--	--	--	--	--	--	--	--	--	--	--	--	--	--	--





KABUPATEN/KOTA *)

: MAGELANG

PROVINSI
DAERAH PEMILIHAN

: JAWA TENGAH
(JAWA TENGAH 8

MODEL
DB1-DFPD
Provinsi

Lembar 3 Hal 3 - 1




DB1-P-30

NO.	URAIAN	RINCIAN															JUMLAH PINDAHAN
		SALAMAN	BOROBUDUR	NGLUWAR	SALAM	SRUMBUNG	DUKUN	SAWANGAN	MUNTILAN	MURGGID	MERTOTYAN	TEMPURAN	KAJOKAN	KALLANGRIK	BARDONGAN	CANDIKUYO	
(1)	(2)	(3)	(4)	(5)	(6)	(7)	(8)	(9)	(10)	(11)	(12)	(13)	(14)	(15)	(16)	(17)	(18)
A.1	19 Partai Bulan Bintang	69	60	15	36	37	76	60	63	76	73	37	42	49	49	52	794
A.2	1 IMRON ABIS NUR ILWAN	15	9	5	15	14	15	11	15	17	21	11	16	8	16	5	193
	2 RIDWAN BUDIYARTO	14	7	4	12	9	26	7	60	24	11	5	6	9	6	34	234
	3 SITI ARINI BAROKOH, S.P.	2	12	2	3	3	11	3	10	13	20	4	7	12	6	3	111
	4 MAHMUD YUNUS	4	7	1	3	6	8	3	7	9	10	6	5	7	3	1	80
	5 ANIS AGUSTINA AZIZAH, A.Md.	10	1	6	2	1	3	2	1	5	7	4	7	2	0	3	54
	6 DESMAWATI PITAYANNINGTYAS, S.Ag.	6	9	2	6	0	2	2	12	7	10	4	2	3	3	1	63
B.	JUMLAH SUARA SAH PARTAI POLITIK DAN CALON (A.1+A.2)	120	99	35	77	70	141	88	168	151	152	71	85	90	83	99	1.529
A.1	20 Partai Keadilan dan Persatuan Indonesia	34	28	7	17	23	21	29	29	36	60	32	24	21	34	27	422
A.2																	
B.	JUMLAH SUARA-SAH PARTAI POLITIK DAN CALON (A.1+A.2)	34	28	7	17	23	21	29	29	36	60	32	24	21	34	27	422

NAMA DAN TANDA TANGAN KPU KABUPATEN MAGELANG

NAMA DAN TANDA TANGAN SAKEPI PARTAI POLITIK



Handwritten signatures and names of the KPU and political party representatives. The signatures are written in black ink over a grid of numbered boxes (1-20).



KABUPATEN/KOTA *)

: MAGELANG

PROVINSI
DAERAH PEMILIHAN

: JAWA TENGAH
: JAWA TENGAH 8

MODEL
DB1-DPRD
Provinsi

Lembar 2 Hal 8 - 2



DB1-P-3P

NO.	URAIAN	RINCIAN																	
		JUMLAH PENDAHAN	PAKIS	NGABLAK	GRABAG	TEGALREJ O	SECANG	WINDUSARI							JUMLAH AKHIR				
U1	HOMOR, NAMA PARTAI DAN CALON	(1)	(2)	(3)	(4)	(5)	(6)	(7)	(8)	(9)	(10)	(11)	(12)	(13)	(14)	(15)	(16)	(17)	(18)
A.1	19 Partai Bulan Bintang	794	38	14	67	37	63	30											
A.2	1 IMRON ARJE NUR ILWAN	193	17	3	20	7	21	8											1.043
	2 RIDWAN BUDIARTO	234	5	4	8	2	7	3											269
	3 SITI ARINI BAROROH, S.P.	111	5	4	4	6	16	5											263
	4 MAHMUD YUNUS	80	4	0	7	13	4	6											151
	5 ANIS AGUSTINA AZIZAH, A.Md.	54	3	3	2	0	4	1											114
	6 DESMAWATI PITAYANINGTYAS, S.Ag.	63	2	1	4	4	2	3											67
																			79
B.	JUMLAH SUARA SAH PARTAI POLITIK DAN CALON (A.1+A.2)	1.529	74	29	112	69	117	56											1.985
A.1	0 Partai Keadilan dan Persetiaan Indonesia	422	15	14	32	30	35	17											565
A.2																			
B.	JUMLAH SUARA SAH PARTAI POLITIK DAN CALON (A.1+A.2)	422	15	14	32	30	35	17											565



NAMA DAN TANDA TANGAN KPU KABUPATEN MAGELANG

NAMA DAN TANDA TANGAN BAKSI PARTAI POLITIK

1. 2. 3. 4. 5. 6. 7. 8. 9. 10. 11. 12. 13. 14. 15.



KABUPATEN/KOTA *)

: MAGELANG

PROVINSI
DAERAH PEMILIHAN

: JAWA TENGAH
: JAWA TENGAH 8

MODEL
D81-DPRD
Provinsi

Lembar 4 Hal 1



D81-P-4A

NO.	URAIAN	RINCIAN															
		SALAMAN	BOROBUDUR	NGLUWAR	SALAM	SRUMBURG	DUKUN	SAWANGAN	MUTILAN	MURKID	MERTOYUDAN	TEMPURAN	KAJORAN	KALIANGKRIK	BANDONGAN	CARDIMULYO	JUMLAH PINDAHAN
A.	Jumlah Seluruh Suara Sah (IV.1.B + IV.2.B + ... + IV.20.B)	41.828	35.415	19.099	26.650	28.925	28.109	35.466	46.757	41.776	62.083	28.788	33.138	33.319	33.844	29.599	524.996
B.	Jumlah Suara Tidak Sah	5.508	5.800	2.797	4.935	4.126	4.195	4.655	6.619	7.165	9.285	4.921	4.952	5.469	5.732	4.443	80.600
C.	Jumlah Seluruh Suara Sah dan Suara Tidak Sah (A + B)	47.334	41.215	21.896	31.785	33.051	32.304	40.121	53.376	48.941	71.368	33.709	38.090	38.788	39.576	34.042	605.596



NAMA DAN TANDA TANGAN KOMISI PEMILIHAN UMUM KABUPATEN MAGELANG							
1. ANGGOTA		3. ANGGOTA		4. ANGGOTA		5. ANGGOTA	
NAMA DAN TANDA TANGAN SAKSI PARTAI POLITIK							
1. PARTAI BERKORUSIHAN	2. PARTAI GERINDRA	3. PDI PERJUANGAN	4. PARTAI GOLKAR	5. PARTAI NASDEM	6. PARTAI GARUDA	7. PARTAI BERSIKAP	8. PARTAI KEADILAN SEJAHTERA
9. PARTAI PERINDO	10. PARTAI PERSATUAN PEMBANGUNAN	11. PARTAI SOLIDARITAS INDONESIA	12. PARTAI AMILAT NASIONAL	13. PARTAI HANURA	14. PARTAI DEMOKRAT	19. PARTAI BULAN BINTANG	20. PARTAI KEADILAN DAN PERSATUAN INDONESIA

