



GERTAKAN REKAPITULASI HASIL PENGHITUNGAN PEROLEHAN SUARA
 PEMILIHAN UMUM TAHUN 2019
 (dist berdasarkan Formulir Model DA1-DPR)

KABUPATEN/KOTA 1) : MAGELANG
 PROVINSI : JAWA TENGAH
 DAERAH PEMILIHAN : JAWA TENGAH VI
 D81-DPR-1A



DOK. 997
 MODEL
 DA1-DPR

NO.	URAIAN	PINCIAN																
		SALAMAN	BOROBUDUR	NGUTWAR	SALAM	SRONGMUNG	DURON	SAWANGAN	KUTHAN	MURKID	MERTUDAN	TEMPURAN	KAJORAN	KALANGRUK	BANDONGA	CANDIMU	YO	JUMLAH PINDAHAN
I.	DATA PEMILIH DAN PENGURUS HAR PILIH																	
II.	DATA PEMILIH																	

NO.	URAIAN	PINCIAN															
		SALAMAN	BOROBUDUR	NGUTWAR	SALAM	SRONGMUNG	DURON	SAWANGAN	KUTHAN	MURKID	MERTUDAN	TEMPURAN	KAJORAN	KALANGRUK	BANDONGA	CANDIMU	YO
1.	Jumlah Pemilih dalam DPT (Model A-3-KPU)	28.145	23.676	12.632	17.936	18.132	18.030	22.542	30.039	27.905	39.780	19.604	23.540	23.224	22.869	19.277	347.321
2.	Jumlah Pemilih dalam DPRD (Model A-4-KPU)	68	19	21	40	26	18	437	91	123	178	17	13	14	97	7	1.166
3.	Jumlah Pemilih dalam DPRK (Model A-DPR-KPU)	92	138	22	73	49	34	90	322	186	276	41	37	37	170	18	2.143
4.	Jumlah Pemilih (A.1+A.2+A.3)	28.305	23.833	12.675	18.039	18.207	18.077	23.069	30.452	28.222	40.531	19.736	23.612	23.301	23.080	19.335	350.474
5.	PENGURUS HAR PILIH	56.952	48.066	25.815	36.499	36.801	36.561	46.150	61.567	57.136	84.571	39.460	46.608	45.852	46.113	38.602	706.733
1.	Jumlah pengurna hak pilih dalam DPT (Model C7-DPR-KPU)	23.854	20.604	11.149	16.083	16.740	16.289	20.121	26.678	24.745	36.587	16.654	19.168	19.742	19.553	16.966	296.232
2.	Jumlah pengurna hak pilih dalam DPRD (Model C7-DPR-DPRU)	29	5	5	5	5	5	23	24	44	14	66	4	4	62	1	280
3.	Jumlah pengurna hak pilih dalam DPRK (Model C7-DPR-KPU)	92	138	22	73	49	34	90	322	186	276	41	37	37	170	18	2.143
4.	Jumlah Pengurna Hak Pilih (B.1+B.2+B.3)	23.296	20.402	10.633	15.563	16.213	15.950	19.854	26.230	23.867	33.866	16.773	19.229	19.814	19.729	17.018	298.499
5.	Jumlah Pengurna Hak Pilih (B.1+B.2+B.3)	47.342	41.213	21.997	31.788	33.053	32.304	40.121	53.387	48.960	71.364	33.710	38.091	38.788	39.584	34.042	605.645

NAMA DAN TANDA TANGAN KOMISI PEMILIHAN UMUM KABUPATEN MAGELANG
 2. ANGGOTA
 3. ANGGOTA
 4. ANGGOTA
 5. ANGGOTA
 6. ANGGOTA
 7. ANGGOTA
 8. ANGGOTA
 9. ANGGOTA
 10. ANGGOTA
 11. ANGGOTA
 12. ANGGOTA
 13. ANGGOTA
 14. ANGGOTA
 15. ANGGOTA
 16. ANGGOTA
 17. ANGGOTA
 18. ANGGOTA
 19. ANGGOTA
 20. ANGGOTA



KABUPATEN/KOTA *)

: MAGELANG

PROVINSI

: JAWA TENGAH

DAERAH PEMILIHAN

: JAWA TENGAH VI

MODEL
DB1-DPR

Lembar 1 dari 2



DB1-DPR-18

NO.	URAIAN	RINCIAN								JUMLAH AKHIR							
		JUMLAH PINDAHAN	PAKIS	NGABLAK	GRABAG	TEGALREJO	SECANG	WINDUSARI									
(1)	(2)	(3)	(4)	(5)	(6)	(7)	(8)	(9)	(10)	(11)	(12)	(13)	(14)	(15)	(16)	(17)	(18)
A. DATA PEMILIH																	
1. Jumlah Pemilih dalam DPT (Model A.3-KPU)	LK	347.321	22.429	16.788	35.628	20.104	29.815	20.233									492.312
	PR	352.205	22.332	16.475	35.153	20.017	31.049	19.336									496.567
	JML	699.526	44.755	33.263	70.781	40.121	60.864	39.569									988.879
2. Jumlah Pemilih dalam DPTb (Model A.4-KPU)	LK	1.166	21	5	13	224	150	8									1.587
	PR	977	21	8	102	337	86	7									1.538
	JML	2.143	42	13	115	561	236	15									3.125
3. Jumlah Pemilih dalam DPK (Model A.DPK-KPU)	LK	1.987	39	53	105	67	202	48									2.501
	PR	3.077	56	82	173	114	250	76									3.828
	JML	5.064	95	135	278	181	452	124									6.329
4. Jumlah Pemilih (A.1+A.2+A.3)	LK	350.474	22.483	16.846	35.746	20.395	30.167	20.289									496.400
	PR	356.259	22.409	16.565	35.428	20.468	31.385	19.419									501.933
	JML	706.733	44.892	33.411	71.174	40.863	61.552	39.708									998.333
B. PENGGUNA HAK PILIH																	
1. Jumlah pengguna hak pilih dalam DPT (Model C7.DPT-KPU)	LK	296.232	19.950	15.166	30.450	17.560	25.098	17.208									421.674
	PR	303.712	19.372	14.802	30.041	17.379	26.747	16.393									428.446
	JML	599.944	39.332	29.768	60.491	34.939	51.845	33.601									850.120
2. Jumlah pengguna hak pilih dalam DPTb (Model C7.DPTb-KPU)	LK	280	1	5	4	16	5	5									316
	PR	357	5	6	12	73	21	0									474
	JML	637	6	11	16	89	26	5									790
3. Jumlah pengguna hak pilih dalam DPK (Model C7.DPK-KPU)	LK	1.987	39	53	105	67	202	48									2.501
	PR	3.077	56	82	173	114	250	76									3.828
	JML	5.064	95	135	278	181	452	124									6.329
4. Jumlah Pengguna Hak Pilih (B.1+B.2+B.3)	LK	298.499	20.000	15.224	30.559	17.643	25.305	17.261									424.491
	PR	307.146	19.433	14.690	30.226	17.766	27.018	16.469									432.748
	JML	605.645	39.433	29.914	60.785	35.409	52.323	33.730									857.239

NAMA DAN TANDA TANGAN KOMISI PEMILIHAN UMUM KABUPATEN MAGELANG																	
1. KETUA		2. ANGGOTA			3. ANGGOTA			4. ANGGOTA			5. ANGGOTA						
NAMA DAN TANDA TANGAN SAHSA PARTAI POLITIK																	



KABUPATEN/KOTA *)

: MAGELANG

PROVINSI
DAERAH PEMILIHAN: JAWA TENGAH
: JAWA TENGAH VIMODEL
DBI-DPR

Lembar 2 Hal 1



DBI-DPR-2A

NO.	URAIAN	RINCIAN																
		SALAMAN	BOROBUDUR	WGLUWAR	SALAM	SRUMBUNG	DUKUN	SAWANGAN	MUNTILAN	MUNGKID	MERTOTUDAN	TEMPURAN	KAJORAN	KALIANGRIK	BANDONGAN	CARDIMULYO	JUMLAH PINDAHAN	
1.	Jumlah seluruh Pemilih disabilitas terdaftar dalam DPT, DPTb dan DPK	LK	64	48	11	40	64	85	55	76	25	32	9	27	25	19	26	606
		PR	68	64	17	47	64	80	54	111	29	31	11	24	19	14	17	650
		JML	132	112	28	87	129	165	109	187	54	63	20	51	44	33	43	1.256
2.	Jumlah seluruh Pendiri disabilitas yang menggunakan hak pilih	LK	28	19	5	17	31	42	12	27	23	25	8	19	15	17	17	305
		PR	17	24	4	11	26	32	14	35	18	23	6	10	9	9	11	249
		JML	45	43	9	28	57	74	26	62	41	48	14	29	24	26	28	554
III. DATA PENGGUNAAN SURAT SUARA																		
1.	Jumlah surat suara yang diterima termasuk cadangan 2% dari DPT (2+3+4)		57.696	48.674	26.244	37.026	37.369	37.216	45.353	61.923	57.607	84.524	40.004	47.284	46.707	46.616	39.304	714.547
2.	Jumlah surat suara dikembalikan oleh pemilih karena rusak/keleiru coblos		83	52	31	18	29	35	32	52	37	106	55	39	33	29	19	650
3.	Jumlah surat suara yang tidak digunakan/tidak terpakai termasuk surat suara cadangan		10.271	7.407	4.316	5.220	4.287	4.877	6.200	8.485	8.610	13.034	6.239	9.154	7.886	7.003	5.243	108.232
4.	Jumlah surat suara yang digunakan		47.342	41.215	21.897	31.788	33.053	32.304	40.121	53.386	48.960	71.364	33.710	38.091	38.788	39.584	34.042	605.645

NAMA DAN TANDA TANGAN KOMISI PEMILIHAN UMUM KABUPATEN MAGELANG

1. DUPA		2. ANGGOTA		3. ANGGOTA		4. ANGGOTA		5. ANGGOTA	
NAMA DAN TANDA TANGAN SAKSI PARTAI POLITIK									



KABUPATEN/KOTA *)

: MAGELANG

PROVINSI
DAERAH PEMILIHAN: JAWA TENGAH
: JAWA TENGAH VIMODEL
DB1-DPR

Lembar 2 Hal 2



DB1-DPR-28

NO.	URAIAN	RINCIAN																
		JUMLAH PINDAHAN	PAKIS	NGABLAK	GRABAG	TEGALREJO	SECANG	WINDUSARI	(10)	(11)	(12)	(13)	(14)	(15)	(16)	(17)	JUMLAH AKHIR	
1.	Jumlah seluruh Pemilih disabilitas terdaftar dalam DPT, DPTb dan DPK	LK	606	60	8	21	57	71	42								865	
		PR	550	55	8	19	66	70	23								891	
		JML	1.256	115	16	40	123	141	65								1.756	
2.	Jumlah seluruh Pemilih disabilitas yang menggunakan hak pilih	LK	305	15	8	14	28	17	16								403	
		PR	249	11	8	11	10	18	3								310	
		JML	554	26	16	25	38	35	19								713	
III. DATA PENGGUNAAN SURAT SUARA																		
1.	Jumlah surat suara yang diterima termasuk cadangan 2% dari DPT (2+3+4)	714.547	45.745	33.927	72.217	40.946	62.326	40.380									1.010.088	
2.	Jumlah surat suara dikembalikan oleh pemilih karena rusak/keliru coblos	650	18	33	73	33	69	42									918	
3.	Jumlah surat suara yang tidak digunakan/tidak terpakai termasuk surat suara cadangan	108.252	6.294	3.980	11.359	5.504	9.934	6.608									151.931	
	Jumlah surat suara yang digunakan	605.645	39.433	29.914	60.785	35.409	52.329	33.730									857.239	

NAMA DAN TANDA TANGAN KOMISI PEMILIHAN UMUM KABUPATEN MAGELANG				
1. KETUA	2. ANGGOTA	3. ANGGOTA	4. ANGGOTA	5. ANGGOTA
NAMA DAN TANDA TANGAN SAKSI PARTAI POLITIK				



KABUPATEN/KOTA :

MAGELANG

PROVINSI :
DAERAH PEMILIHAN :

JAWA TENGAH
JAWA TENGAH VI

MODEL
DB1-DPR

Lembar 2 Hal 1 - 1



DB1-DPR-3A

NO.	URAIAN	RINCIAN															JUMLAH PINDAHAN
		SALAMAN	BOROBUDUR	NGLUWAR	SALAM	BRUMBUHO	DUKUH	SAWANGAN	MUNTILAN	MURGGID	MERTOTUDAN	TEMPURAN	KAJORAN	KALIANGKRIK	BANDONGAN	CANDIMULYO	
(1)	(2)	(3)	(4)	(5)	(6)	(7)	(8)	(9)	(10)	(11)	(12)	(13)	(14)	(15)	(16)	(17)	(18)
KOMOR, NAMA PARTAI DAN CALON																	
A.1	1. Partai Kebangkitan Bangsa	2.784	2.418	1.171	1.924	1.354	1.742	1.115	2.638	3.257	3.345	2.474	2.054	1.949	2.659	1.925	32.809
A.2	1. H. ABDUL KADIR KARDING, M.Si	3.021	2.813	1.076	1.129	922	1.605	726	2.139	3.872	3.488	1.469	2.661	2.336	2.698	2.183	32.138
	2. LUQMAN HAKIM, S.Ag	2.683	1.309	2.820	2.533	2.177	2.244	2.070	4.215	3.456	2.469	3.309	2.620	1.675	3.160	1.798	38.526
	3. ZORA VIDYANATA, SE., MM	101	169	97	140	105	71	101	231	227	240	157	115	114	231	114	2.213
	4. Drs. NOER ISTIQOMAH	491	479	321	442	299	284	415	687	824	576	309	600	211	318	290	6.536
	5. DONY RIDUKHA AFORID, SH., M.Hum	55	87	28	32	80	21	25	58	147	125	35	33	35	42	31	834
	6. BIMA CITRA YUDHA	16	42	16	18	10	15	11	27	68	344	16	11	18	16	18	646
	7. WJJI LESTARI	21	36	8	25	26	18	11	47	95	66	27	55	15	30	16	496
	8. KHOLILUL ROHMAN	70	84	36	118	81	31	32	59	82	164	65	44	20	83	32	1.001
JUMLAH SUARA SAH PARTAI POLITIK DAN CALON (A.1+A.2)																	
B.		9.242	7.431	5.573	6.361	5.044	6.031	4.506	10.101	12.028	10.817	7.855	8.193	6.373	9.237	6.407	115.199
A.1	2. Partai Gerakan Indonesia Raya	1.867	1.415	504	936	1.104	1.141	1.052	1.472	1.680	3.780	909	809	786	1.263	1.217	19.935
A.2	1. PRASETYO HADI	872	571	143	294	367	375	311	504	575	1.396	337	468	483	588	365	7.689
	2. Ir. H. HARRY POERNOMO	1.182	786	229	871	345	1.015	909	683	547	1.690	292	331	359	829	2.264	12.332
	3. WAHYU PRAMESWARI, SH., MSI	341	221	51	79	86	73	144	137	162	359	78	185	82	124	275	2.397
	4. YUDHI SABANG SUCIPTO, SH., MH	510	207	503	827	236	195	1.275	785	270	933	134	192	79	341	1.617	7.604
	5. AGUNG HENDRADI KUSWARDJANTO, K	59	64	19	38	33	29	40	62	45	133	64	31	29	32	51	720
	6. DEVI KUSUMAWARDHANI, SE., MAK	123	55	27	64	51	74	35	157	93	220	43	72	24	53	60	1.153
	7. KRISTANTO	26	74	29	67	146	131	38	76	58	93	11	13	13	28	30	829
	8. NURUL TRIWAHYUNI	99	36	17	30	39	27	130	46	41	120	40	12	14	32	80	763
JUMLAH SUARA SAH PARTAI POLITIK DAN CALON (A.1+A.2)																	
B.		5.070	3.429	1.518	2.646	2.407	3.060	3.934	3.922	3.471	6.724	1.908	2.113	1.869	3.392	5.959	53.422

KOMISI PEMILIHAN DAERAH KABUPATEN MAGELANG

NAMA DAN TANDA TANGAN KPU KABUPATEN MAGELANG

NAMA DAN TANDA TANGAN SAKSI PARTAI POLITIK

10. 11. 12. 13. 14. 15. 16. 17. 18. 19.



KABUPATEN/KOTA *)

: MAGELANG

PROVINSI

: JAWA TENGAH

DAERAH PEMILIHAN

: JAWA TENGAH VI


MODEL
DB1-DPR

Lembar 3 Hal 1 - 3



DB1-DPR-38

NO.	URAIAN	RINCIAN															
		JUMLAH PUNDAHAN	PARIS	NGABLAK	GRABAG	TEGALREJO	SECANG	WINDUSARI					JUMLAH AKHIR				
(1)	(2)	(3)	(4)	(5)	(6)	(7)	(8)	(9)	(10)	(11)	(12)	(13)	(14)	(15)	(16)	(17)	(18)
KOMOR, NAMA PARTAI DAN CALON																	
A.1	1 Partai Kebangkitan Bangsa	32.809	1.535	664	2.654	2.620	2.209	1.583									44.094
A.2	1 H. ABDUL KADIR KARDING, M.Si	32.138	1.204	662	1.484	2.244	3.084	1.342									41.158
	2 LUQMAN HAKIM, S.Ag	38.526	1.550	1.185	8.688	3.495	3.021	2.220									58.695
	3 ZORA VIDYANATA, SE., MM	2.213	85	57	303	164	123	223									3.168
	4 Dra. NOER ISTIQOMAH	6.636	385	57	210	531	485	201									8.405
	5 DONY RIDUKHA AFQRIID, SH., M.Hum	834	16	9	40	35	45	23									1.002
	6 BIMA CITRA YUDHA	646	75	646	88	46	32	4									1.537
	7 WJH LESTARI	496	5	5	35	21	28	11									601
	8 KHOLILUL ROHMAN	1.001	18	11	91	74	620	96									1.911
B. JUMLAH SUARA SAH PARTAI POLITIK DAN CALON (A.1+A.2)																	
		115.199	4.875	3.316	13.593	9.230	8.647	5.703									160.561
A.1	Partai Gerakan Indonesia Raya	19.935	856	813	1.251	1.521	1.814	762									26.954
A.2	1 PRASETYO HADI	7.689	754	1.223	498	720	538	343									11.763
	2 Ir. H. HARRY POERNOMO	12.332	760	335	505	2.653	929	736									18.250
	3 WAHYU PRAMESWARI, SH., MSI	2.397	178	36	144	124	165	54									3.098
	4 YUDHI SABANG SUCIPTO, SH., MH	7.604	745	35	1.579	1.423	2.367	494									14.247
	5 AGUNG HENDRADI KUSWARDJANTO . K	720	29	10	81	58	399	32									1.319
	6 DEVI KUSUMAWARDHANI, SE., M.AK	1.153	51	23	44	54	84	26									1.435
	7 KRISTANTO	826	13	19	40	21	45	10									977
	8 NURUL TRIWAHYUNI	763	49	30	154	41	87	61									1.185
C. JUMLAH SUARA SAH PARTAI POLITIK DAN CALON (A.1+A.2)																	
		53.222	3.435	2.526	4.296	6.615	6.418	2.516									79.228



NAMA DAN TANDA TANGAN KPU KABUPATEN MAGELANG

NAMA DAN TANDA TANGAN SAHSAI PARTAI POLITIK

1. 2. 3. 4. 5. 6. 7. 8. 9. 10. 11. 12. 13. 14. 15.



KABUPATEN/KOTA *

: MAGELANG

PROVINSI

: JAWA TENGAH

DAERAH PEMILIHAN

: JAWA TENGAH VI

MODEL
DB1-DPR

Lembar 8 B-12 - 1



DB1-DPR-JC

NO.	URAIAN	RINCIAN															
		SALAMAN	BOROBUDUR	NGLUWAR	SALAM	SRUMBURG	DUKUN	SAWANGAN	MUNTILAN	MUNGKID	MERTOYUDAN	TEMPURAN	KAJORAN	KALIANGRIK	BARDONGAN	CANDIGUHO	JUMLAH PINDAHAN
(1)	(2)	(3)	(4)	(5)	(6)	(7)	(8)	(9)	(10)	(11)	(12)	(13)	(14)	(15)	(16)	(17)	(18)
NOMOR, NAMA PARTAI DAN CALON																	
A.1	3 Partai Demokrasi Indonesia Perjuangan	4.358	4.663	1.321	2.416	2.227	2.162	2.751	4.336	2.786	6.251	2.738	2.910	2.557	2.632	2.007	46.113
A.2	1 NUSYIRWAN SOEJONO, S.T.	2.923	3.759	192	419	407	748	832	588	1.032	1.419	1.549	983	837	2.022	483	18.192
	2 Ir. SUDJADI	3.151	2.192	4.221	4.365	5.649	5.996	1.863	7.959	1.767	2.743	1.610	2.586	1.868	654	2.043	48.714
	3 IVITA ERVINA, S.E.	1.810	1.089	895	1.235	1.240	786	2.242	2.284	1.661	3.379	1.492	3.250	1.429	1.194	849	24.835
	4 Drs. RUKMA BETYABUDI, M.M.	392	470	492	885	672	416	959	1.272	510	1.855	469	222	866	1.064	529	11.673
	5 ANDIN BAHTIAR	103	133	32	77	79	49	78	123	90	174	60	104	615	192	61	1.970
	6 YENI PUJI KRISTIANE	128	187	30	81	85	37	67	160	132	419	78	91	127	109	81	1.812
	7 BAMBANG BARATA AJI	108	128	38	105	137	75	50	130	84	190	45	104	193	76	74	1.447
	8 EVY ROSRIANI	60	75	28	48	75	30	60	130	47	158	57	49	55	53	48	973
JUMLAH SUARA SAH PARTAI POLITIK DAN CALON (A.1+A.2)																	
		13.031	12.703	7.249	9.631	10.571	10.299	8.902	16.982	8.109	16.627	8.098	10.299	8.457	7.996	6.175	155.129
A.1	4 Partai Golongan Karya	1.042	599	400	620	888	459	766	681	750	1.683	1.079	568	618	476	680	11.309
A.2	1 Ir. PANGGAH SUSANTO, M.M.	443	343	171	242	383	253	1.388	233	1.184	2.475	668	363	833	379	706	10.064
	2 ACHMAD PRASETYA PUTRA SYALENDRA	647	199	208	320	94	156	167	117	284	276	389	188	176	285	138	3.644
	3 RA CANDRI MAHANANI PUSPITASARI	680	39	17	33	34	26	102	48	56	107	217	59	27	43	36	1.534
	4 SAIDAH SAKWAN, M.A.	151	178	96	241	170	150	124	237	134	222	95	120	174	179	177	2.448
	5 Ir. BAMBANG SUTRISNO	110	121	553	111	106	30	51	251	78	532	71	82	170	78	83	2.427
	6 RINA FITRI	99	62	10	18	45	22	54	61	34	124	53	73	54	52	37	798
	7 ASRONI WIDARTO, S.K.M., M.Kes	95	397	210	534	565	604	908	1.133	784	346	120	198	249	378	540	7.061
	8 AKHMAD JUNAIDI, S.I.P., M.Si	11	13	5	14	21	6	24	10	22	43	22	8	6	8	27	240
JUMLAH SUARA SAH PARTAI POLITIK DAN CALON (A.1+A.2)																	
		6.278	1.951	1.670	2.133	2.306	1.706	3.584	2.771	3.326	5.808	2.714	1.669	2.307	1.878	2.424	39.525

NAMA DAN TANDA TANGAN KPU KABUPATEN MAGELANG

NAMA DAN TANDA TANGAN SAKEH PARTAI POLITIK

1. *[Signature]* 2. *[Signature]* 3. *[Signature]* 4. *[Signature]* 5. *[Signature]* 6. *[Signature]* 7. *[Signature]* 8. *[Signature]* 9. *[Signature]* 10. *[Signature]* 11. *[Signature]* 12. *[Signature]* 13. *[Signature]* 14. *[Signature]* 15. *[Signature]* 16. *[Signature]* 17. *[Signature]* 18. *[Signature]*





KABUPATEN/KOTA *)

: MAGELANG

PROVINSI
DAERAH PEMILIHAN: JAWA TENGAH
: JAWA TENGAH VIMODEL
DB1-DPR

Lembar 2 Hal 2 - 2



DB1-DPR-3D

NO.	URAIAN		RINCIAN															
	IV.	DATA PEROLEHAN SUARA PARTAI POLITIK DAN SUARA CALON	JUMLAH PINDAHAN	PAKIS	NGABLAK	GRABAG	TEGALREJO	SECANG	WINDUSARI	(10)	(11)	(12)	(13)	(14)	(15)	(16)	(17)	JUMLAH AKHIR
(1)	(2)		(3)	(4)	(5)	(6)	(7)	(8)	(9)	(10)	(11)	(12)	(13)	(14)	(15)	(16)	(17)	(18)
HOMOR, NAMA PARTAI DAN CALON																		
A.1	3	Partai Demokrasi Indonesia Perjuangan	46.113	2.185	1.501	4.102	1.476	3.619	1.659									60.655
A.2	1	NUSYIRWAN SOEJONO, S.T.	18.192	1.491	363	4.804	658	4.264	600									30.372
	2	Ir. SUDJADI	48.714	4.217	11.539	5.141	608	1.415	4.969									76.803
	3	VITA ERWINA, S.E.	24.835	3.202	938	1.570	752	2.347	947									34.501
	4	Dra. RUKMA SETYABUDI, M.M.	11.073	278	195	599	172	463	198									12.978
	5	ANDIN BAHTIAR	1.970	84	73	145	48	139	130									2.589
	6	YENI PUJI KRISTYANIE	1.812	64	228	164	58	141	60									2.527
	7	BAMBANG BARATA AJI	1.447	41	44	135	47	168	46									1.929
	8	EVY ROSRIANI	973	56	42	78	39	77	34									1.099
Jumlah Suara Sah Partai Politik dan Calon (A.1+A.2)			155.129	11.618	14.923	16.739	4.058	12.633	8.643									223.743
A.1	4	Partai Golongan Karya	11.309	647	330	1.102	389	980	1.257									16.014
A.2	1	Ir. PANGGAH SUSANTO, M.M.	10.064	1.685	678	1.117	721	575	1.478									16.318
	2	ACHMAD PRASETYA PUTRA SYAILENDRA	3.644	73	81	805	140	289	182									5.214
	3	IRA CANDRI MAHANANI PUSPITASARI	1.534	89	22	113	17	82	75									1.931
	4	SAIDAH BAKWAN, M.A.	2.448	114	50	232	72	241	206									3.363
	5	Ir. BAMBANG SUTRISNO	2.427	74	29	348	115	641	184									3.818
	6	RINA FITRI	798	65	22	63	51	82	51									1.132
	7	ASRORI WIDARTO, S.K.M., M.Keas	7.061	162	23	85	25	208	396									7.960
	8	AKHMAD UDNAIDI, S.I.P., M.Si	240	149	5	30	21	29	20									494
Jumlah Suara Sah Partai Politik dan Calon (A.1+A.2)			39.525	3.057	1.240	3.895	1.551	3.127	3.845									56.244

KOMISI PEMILIHAN DAERAH KABUPATEN MAGELANG

NAMA DAN TANDA TANGAN KPU KABUPATEN MAGELANG

NAMA DAN TANDA TANGAN SAKSI PARTAI POLITIK

10 11 12 13 14 15



KABUPATEN/KOTA *)

: MAGELANG







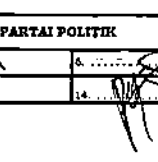


PROVINSI
DAERAH PEMILIHAN: JAWA TENGAH
: JAWA TENGAH VIMODEL
DB1-DPR


Lembar 3 Hal 3 - 1



DB1-DPR-3B

NO.	URAIAN		RINCIAN															
	IV.	DATA PEROLEHAN SUARA PARTAI POLITIK DAN SUARA CALON	SALAMAN	BOROBUDUR	NGLOWAR	SALAM	BRUMBUNG	DUKUH	SAWANGAN	MUNTILAN	MURGKID	MERTOYUDAN	TEMPURAN	KAJORAN	KALLANGKRUK	BANDONGK	CANDIMULYO	JUMLAH PINDAHAN
(1)	(2)	(3)	(4)	(5)	(6)	(7)	(8)	(9)	(10)	(11)	(12)	(13)	(14)	(15)	(16)	(17)	(18)	
NOMOR, NAMA PARTAI DAN CALON																		
A.1	5	Partai Nasdem	354	741	262	225	176	193	392	386	416	566	520	272	343	159	448	5.453
A.2	1	Drs. CHOIRUL MUNA	1.690	1.402	331	767	507	256	1.355	899	1.149	1.289	3.034	503	270	451	964	14.867
	2	Drs. LEGIMAN MISDIYONO	37	106	19	15	9	11	52	34	30	111	41	19	20	13	52	569
	3	NAFA INDRIA URBACH	209	343	43	115	67	80	165	213	251	1.007	166	95	123	194	207	3.278
	4	SAIFUDIN ZUHRJ, S.H.	24	78	23	31	17	16	100	40	43	58	26	20	19	12	42	549
	5	ELMAN SARAGIH	159	687	318	184	57	199	537	482	201	322	141	236	403	49	730	4.705
	6	SRI KRISTIANA M	11	9	3	4	1	3	7	11	8	37	6	5	1	2	8	116
	7	BAMBANG SUROSO, S.H., M.H.	11	13	6	9	2	7	12	11	12	21	8	9	3	11	11	146
	8	RR.Y. TUTIEK SETIA MURNI, SH.MH	10	7	0	7	3	3	19	9	3	47	3	2	2	2	28	145
JUMLAH SUARA SAH PARTAI POLITIK DAN CALON (A.1+A.2)			2.905	3.386	1.005	1.357	839	768	2.639	2.085	2.113	3.458	3.945	1.161	1.184	893	2.490	29.828
A.1	6	Partai Gerakan Perubahan Indonesia	64	62	29	50	43	92	80	111	90	332	38	50	53	44	82	1.220
A.2	1	IMAM HADI KURNIA	16	18	5	5	11	11	15	12	19	46	10	16	10	16	15	225
	2	SYAHRUL REZA SAPUTRA M	7	10	8	5	5	6	10	5	11	22	7	8	6	5	5	120
	3	RIZKA PUTRI RAMADHANI	5	8	0	4	4	6	7	10	4	22	7	7	9	6	5	104
JUMLAH SUARA SAH PARTAI POLITIK DAN CALON (A.1+A.2)			92	98	42	64	63	115	112	138	124	422	62	81	78	71	107	1.669





KABUPATEN/KOTA *)

: MAGELANG

PROVINSI
DAERAH PEMILIHAN

: JAWA TENGAH
: JAWA TENGAH VI

MODEL
DB1-DPR

Lembar 3 Hal 3 - 3



DB1-OPR-07

NO.	URAIAN		RINCIAN															
	IV.	DATA PEROLEHAN SUARA PARTAI POLITIK DAN SUARA CALON	JUMLAH PINDAHAN	PAKIS	NGABLAK	GRABAG	TEGALREJO	SECANG	WINDUSARI	(10)	(11)	(12)	(13)	(14)	(15)	(16)	(17)	JUMLAH AKHIR
(1)	(2)	(3)	(4)	(5)	(6)	(7)	(8)	(9)	(10)	(11)	(12)	(13)	(14)	(15)	(16)	(17)	(18)	
	HOMOR, NAMA PARTAI DAN CALON																	
A.1	6	Partai Nasdem	5.453	142	75	248	217	518	229									6.882
A.2	1	Drs. CHOIRUL MUNA	14.867	439	190	587	243	1.222	466									18.014
	2	Drs. LEGIMAN MISDIYONO	569	23	12	32	22	62	22									742
	3	NAFA INDRIA URBACH	3.278	95	66	302	142	378	139									4.401
	4	SAJFUDIN ZUHRI, S.H.	549	33	14	91	24	76	15									802
	5	ELMAN SARAGIH	4.705	108	79	121	93	719	215									6.040
	6	SRI KRISTIANA M	116	8	2	10	10	20	39									203
	7	BAMBANG SUROSO, S.H., M.H.	146	6	2	14	8	18	5									199
	8	RR.Y. TUTIEK SETIA MURNI, SH.MH	145	10	1	1	69	15	4									245
	H. JUMLAH SUARA SAH PARTAI POLITIK DAN CALON (A.1+A.2)																	
			29.828	865	441	1.406	828	3.028	1.134									37.530
A.1	6	Partai Gerakan Perubahan Indonesia	1.220	90	108	107	86	69	33									1.713
A.2	1	IMAM HADI KURNIA	225	14	12	22	14	17	6									310
	2	SYAHRUL REZA SAPUTRA M	120	8	9	14	7	9	6									173
	3	RIZKA PUTRI RAMADHAN	104	5	3	8	5	12	4									141
	H. JUMLAH SUARA SAH PARTAI POLITIK DAN CALON (K.1+K.2)																	
			1.669	117	132	151	112	107	49									2.337



NAMA DAN TANDA TANGAN KPU KABUPATEN MAGELANG

NAMA DAN TANDA TANGAN SAKSI PARTAI POLITIK

Handwritten signatures and names of witnesses and KPU representatives.



KABUPATEN/KOTA *)

: MAGELANG


PROVINSI
DAERAH PEMILIHAN: JAWA TENGAH
: JAWA TENGAH VIMODEL
DB1-DPR

Lembar 8 Hal 4 - 1



DB1-DPR-32

NO.	URAIAN	RINCIAN															
		SALAMAN	BOROBUDUR	NGLUWAR	SALAM	SRUMBUNG	DUKUN	SAWANGAN	MUNTILAN	MUNGKID	MERTOTUDAN	TEMPURAH	KAJORAN	KALIANGKRIK	BANDONGAN	CANDIMULO	JUMLAH PINDAHAN
IV.	DATA PEROLEHAN SUARA PARTAI POLITIK DAN SUARA CALON																
A.1	7 Partai Berkarya	249	266	142	380	405	332	422	238	265	372	196	240	210	160	202	4.079
A.2	1 MILASARI KUBUMO ANGGRAINI, SE	51	43	33	176	120	44	143	36	54	204	38	94	34	34	81	1.185
	2 ALI MARUF, SH	49	35	23	45	59	26	63	42	41	59	36	42	41	31	35	618
	3 RA. RETNO SETYOBOMA SAVITRI KUSUMO PUTRI	27	22	16	23	18	96	33	27	33	63	18	26	11	20	18	451
	4 MUH TOYIB	27	152	49	125	61	35	44	59	319	87	66	13	49	34	55	1.156
	5 DIDI HARMADI MOEDJONO	8	14	9	8	7	12	16	4	12	26	8	12	24	9	9	178
	6 HJ. WINARNI, SH., M.Hum.	10	9	3	8	16	15	9	7	10	23	5	5	10	9	10	149
	7 SUPRIYANTO	8	44	21	27	39	40	40	40	49	27	7	9	29	14	29	423
	8 DHINAR AJENG PITRIANY	4	1	1	0	4	0	8	4	5	10	3	1	1	2	2	46
E.	JUMLAH SUARA SAH PARTAI POLITIK DAN CALON (A.1+A.2)	433	586	297	793	720	600	778	457	788	871	377	442	389	313	441	8.285
A.1	8 Partai Keadilan Sejahtera	473	539	265	502	593	387	582	721	1.035	1.220	441	670	1.077	913	410	9.828
A.2	1 H. BUDI SANTOSA	271	187	113	213	273	198	408	356	275	570	203	515	272	850	274	4.978
	2	0	0	0	0	0	0	0	0	0	0	0	0	0	0	0	0
	3 UMMI AMRIYATUN, S.Si., Apt	99	106	28	89	64	62	124	124	188	256	73	90	166	155	90	1.734
	4 H. JAMALUDIN, BA	465	1.208	353	763	933	1.055	1.163	1.934	4.203	1.900	791	590	1.292	1.007	245	17.002
	5 SUSWANTI, S.Pd	54	42	22	37	39	32	29	31	45	68	81	205	50	62	27	824
	6 MARKHAMAH AMINI	36	27	10	16	13	14	94	34	45	181	25	27	21	61	21	625
	7 H. PRIS QOMAR NAJAM WIBAWA, S.Pd	28	16	10	29	26	17	20	41	42	85	19	29	42	39	11	454
E.	JUMLAH SUARA SAH PARTAI POLITIK DAN CALON (A.1+A.2)	1.426	2.125	801	1.649	1.941	1.765	2.420	3.241	5.833	4.290	1.633	2.126	2.920	3.097	1.078	36.345


 NAMA DAN TANDA TANGAN KPU KABUPATEN MAGELANG
 NAMA DAN TANDA TANGAN SAHSAI PARTAI POLITIK



KABUPATEN/KOTA :

MAGELANG

PROVINSI
DAERAH PEMILIHANJAWA TENGAH
JAWA TENGAH VIMODEL
DB1-DPR

Lembar 3 Hal 4 - 2



DB1-DPR-3H

NO.	URAIAN	RINCIAN															
		JUMLAH PINDAHAN	PAKIS	NGABLAK	GRABAG	TEGALREJ O	SECANG	WINDUSARI								JUMLAH AKHIR	
(1)	(2)	(3)	(4)	(5)	(6)	(7)	(8)	(9)	(10)	(11)	(12)	(13)	(14)	(15)	(16)	(17)	(18)
NOMOR, NAMA PARTAI DAN CALON																	
A.1	7 Partai Berkarya	4.079	255	103	317	124	287	318									5.483
A.2	1 MILASARI KUSUMO ANGGRAINI, SE	1.185	71	36	76	20	101	57									1.546
	2 ALI MARUF, SH	618	30	18	65	20	66	36									853
	3 RA. RETNO SETYOBOMA SAVITRI KUSUMO PUTRI	451	26	4	30	17	24	21									573
	4 MUH TOYIB	1.156	19	7	37	15	33	18									1.285
	5 DIDI HARMADI MOEDJONO	178	13	4	27	13	26	18									279
	6 HI. WINARNI, SH., M.Hum.	149	8	2	9	3	17	5									193
	7 SUPRIYANTO	423	15	5	22	9	23	30									527
	8 DHINAR AJENG FITRIANY	46	11	1	8	4	4	0									74
JUMLAH SUARA SAH PARTAI POLITIK DAN CALON (A.1+A.2)																	
		8.285	448	180	591	225	581	508									10.813
A.1	8 Partai Headilan Sejahtera	9.928	338	118	807	470	980	460									13.001
A.2	1 H. BUDI SANTORA	4.978	212	164	2.111	236	1.297	214									9.212
	2	0	0	0	0	0	0	0									0
	3 UMMI AMRIYATUN, S.Si., Apt	1.734	103	47	107	148	276	64									2.479
	4 H. JAMALUDIN, BA	17.902	557	95	392	382	892	423									20.644
	5 SUSWANTI, S.Pd	824	12	5	29	33	53	60									1.016
	6 MARKHAMAH AMINI	625	18	3	32	52	119	18									867
	7 H. PRISDOMAR NAJAM WIBAWA, S.Pt	454	18	4	32	15	53	21									592
JUMLAH SUARA SAH PARTAI POLITIK DAN CALON (A.1+A.2)																	
		35.345	1.253	437	3.510	1.336	3.670	1.260									47.811



NAMA DAN TANDA TANGAN KPU KABUPATEN MAGELANG

NAMA DAN TANDA TANGAN SAHNI PARTAI POLITIK

1. *[Signature]* 2. *[Signature]* 3. *[Signature]* 4. *[Signature]* 5. *[Signature]* 6. *[Signature]* 7. *[Signature]* 8. *[Signature]* 9. *[Signature]* 10. *[Signature]* 11. *[Signature]* 12. *[Signature]* 13. *[Signature]* 14. *[Signature]* 15. *[Signature]* 16. *[Signature]* 17. *[Signature]* 18. *[Signature]* 19. *[Signature]*



KABUPATEN/KOTA *)

: MAGELANG

PROVINSI
DAERAH PEMILIHAN: JAWA TENGAH
: JAWA TENGAH VIMODEL
DB1-DPR

Lembar 3 Hal 1 - 2



DB1-DPR-33

NO.	URAIAN	RINCIAN															
		JUMLAH PINDAHAN	PAKIS	NGABLAK	GRABAG	TEGALREJ O	SECANG	WINDUSARI						JUMLAH ALYER			
(1)	(2)	(3)	(4)	(5)	(6)	(7)	(8)	(9)	(10)	(11)	(12)	(13)	(14)	(15)	(16)	(17)	(18)
KOMOR, NAMA PARTAI DAN CALON																	
A.1	9 Partai Persatuan Indonesia	3.221	119	91	463	130	339	167						4.530			
A.2	1 MUHAMMAD ASNAWI	1.070	39	42	286	55	132	65						1.689			
	2 FANNY IRAWATIE	620	74	20	77	24	92	25						932			
	3 DODDY DELAN FIRMANSYAH	282	6	6	42	12	32	29						409			
	4 Drs. FATHAN HARUN, M.Si	338	12	10	38	16	46	14						474			
	5 NOVIA RIZKI, S.Kep.	381	10	10	28	24	29	10						492			
	6 Drs. SUHARTONI YONATHAN SALUSU, S.Td	122	3	2	11	8	16	10						172			
	7 WESLYANA WERLIYANTI	75	2	0	12	4	6	4						103			
	8 IMMANUEL PARTOGI MATONDANG, SH	295	13	3	6	10	14	6						348			
B.	JUMLAH SUARA SAH PARTAI POLITIK DAN CALON (A.1+A.2)	6.405	278	184	963	283	706	330						9.149			
A.1	10 Partai Persatuan Pembangunan	13.884	1.261	884	1.799	1.080	1.013	2.165						22.086			
A.2	1 KH. MUSLICH ZAINAL ABIDIN	13.718	4.608	2.433	2.726	4.454	1.908	2.211						32.058			
	2 IDY MUZAYYAD	3.310	188	126	204	132	92	334						4.386			
	3 SITI ARIFAH	1.135	78	54	133	93	94	118						1.705			
	4 Drs. ARIEF RACHMAN HAKIM	1.473	127	51	160	104	95	210						2.220			
	5 MUHAMMAD MUNAM	646	20	45	95	23	45	72						946			
	6 NURUL HIDAYATI	382	33	23	31	31	37	41						578			
	7 DISTA RAHMAJANATI	198	8	4	13	12	79	16						330			
	8 BURAHMAN, S.Pai	104	10	3	7	7	10	15						156			
	JUMLAH SUARA SAH PARTAI POLITIK DAN CALON (A.1+A.2)	34.850	6.333	3.623	5.168	5.935	3.373	5.182						64.465			

NAMA DAN TANDA TANGAN KPU KABUPATEN MAGELANG

NAMA DAN TANDA TANGAN SAH PARTAI POLITIK



Handwritten signatures and names of the KPU Magelang officials and the political parties' representatives, corresponding to the rows in the table above.



KABUPATEN/KOTA *)

: MAGELANG

PROVINSI
DAERAH PEMILIHAN: JAWA TENGAH
: JAWA TENGAH VIMODEL
DEI-DPR

Lembar 3 Hal 6 - 1



DEI-DPR-3K

NO.	URAIAN	RINCIAN																	
		SALAMAN	BOROBUDUR	ROLUWAR	BALAM	SRUMBUNG	DUKUH	SAWANGAN	MUNTILAN	MURGHID	MERTOTUDAN	TEMPURAN	KAJORAN	KALIANGKR	BANDONGAN	CARDIMULO	JUMLAH PINDAHAN		
IV.	DATA PEROLEHAN SUARA PARTAI POLITIK DAN SUARA CALON	(1)	(2)	(3)	(4)	(5)	(6)	(7)	(8)	(9)	(10)	(11)	(12)	(13)	(14)	(15)	(16)	(17)	(18)
KOMOR, NAMA PARTAI DAN CALON																			
A.1	11 Partai Solidaritas Indonesia	94	125	48	122	66	97	113	332	190	790	78	62	52	90	76			2.399
A.2	1 ASRI LIS MONIQUE ATIKA, S.H.	37	41	14	41	26	29	33	120	60	246	24	29	22	32	24			778
	2 ERIC WIDJAJA	22	9	10	26	9	13	21	117	34	175	16	6	8	21	8			495
	3 BAYU	21	23	5	14	7	4	11	19	22	59	15	8	13	19	4			238
	4 HADIYANTO MARTOSUWITO, SH	6	11	6	6	6	6	12	17	16	35	4	4	4	8	5			146
	5 HENDRA WIDAYATMOKO, SE	10	10	3	4	4	3	6	15	14	37	3	3	5	6	4			127
	6 INDAH PURWANTI	12	12	2	12	7	9	12	25	16	55	9	7	7	15	7			207
	7 YUS ARIYANTO, S.Sos	1	5	1	3	0	2	5	5	7	12	2	4	1	2	2			52
	8 SHEBA AULLANANDA	2	2	1	5	3	1	6	12	5	18	5	1	0	4	2			67
Jumlah Suara Sah Partai Politik dan Calon (A.1+A.2)																			
B.		205	236	87	240	128	164	219	662	364	1.427	156	124	112	191	132			4.449
A.1	12 Partai Amanat Nasional	484	371	193	340	735	613	1.038	1.090	998	881	169	408	968	655	177			9.120
A.2	1 H. AHMAD MUMTAZ RAIS, SE., MPA	1.279	882	701	879	2.154	1.614	2.338	3.766	2.209	2.748	429	1.195	1.840	1.913	251			24.198
	2 UDKO PRASETYO, S.Sos., MM.	121	119	39	134	96	119	342	319	251	656	62	89	103	206	60			2.716
	3 HANIFAH RAZAN, S.I.Kem.	37	68	22	28	49	58	114	91	161	112	22	34	54	31	12			893
	4 GALUH SARASWATI LEKSONO	17	27	9	13	22	30	46	60	34	56	11	16	25	11	13			390
	5 AGUNG PURNOMOJATI, SH	26	13	8	8	11	22	27	32	28	25	12	14	19	10	8			263
	6 WIWIN AGUSTINA	11	14	3	6	10	69	35	23	23	39	5	2	8	5	26			279
	7 RIDHWAN EFFENDI, SIP., M.Kesop	9	14	7	5	9	23	39	23	21	29	7	4	14	15	37			276
	8 MAHESA DAMANG GALIH	6	8	2	3	8	15	8	19	14	12	4	3	6	4	107			
Jumlah Suara Sah Partai Politik dan Calon (A.1+A.2)																			
		1.990	1.516	984	1.416	3.094	2.563	4.007	5.434	3.739	4.558	721	1.765	3.037	2.850	588			38.242

KOMISI PERHITUNGAN HASIL PEMILIHAN

NAMA DAN TANDA TANGAN KPU KABUPATEN MAGELANG

NAMA DAN TANDA TANGAN SAKSI PARTAI POLITIK

10. 11. 12. 13. 14. 15. 16. 17. 18.



KABUPATEN/KOTA *)

: MAGELANG

PROVINSI

: JAWA TENGAH

DAERAH PEMILIHAN

: JAWA TENGAH VI

MODEL
DB1-DPR

Lembar 3 K146-3






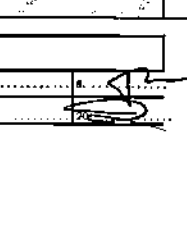



DB1-DPR-3L

NO.	URAIAN	RINCIAN																
		JUMLAH PINDAHAN	PAKIS	NGABLAK	GRABAG	TEGALREJ O	SECANG	WINDUSARI					JUMLAH AKHIR					
(1)	(2)	(3)	(4)	(5)	(6)	(7)	(8)	(9)	(10)	(11)	(12)	(13)	(14)	(15)	(16)	(17)	(18)	
NOMOR, NAMA PARTAI DAN CALON																		
A.1	11 Partai Solidaritas Indonesia:	2.339	68	44	118	79	172	52										2.872
A.2	1 ASRIJUS MONIQUE ATIKA, S.H.	778	21	17	43	22	61	11										953
	2 ERIC WIDJAJA	495	12	4	26	12	34	10										593
	3 BAYU	238	11	7	17	10	21	9										318
	4 HADIYANTO MARTOSUWITO, SH	146	2	0	15	7	15	5										190
	5 HENDRA WIDIATMOKO, SE	127	4	2	3	5	8	3										152
	6 IRDAH PURWANTI	207	6	2	18	13	12	5										263
	7 YUS ARYANTO, S.Sos	52	1	2	3	1	8	1										68
	8 SHEBA AULIANANDA	67	0	1	1	4	4	3										80
B. JUMLAH SUARA SAH PARTAI POLITIK DAN CALON (A.1+A.2)																		
		4.449	125	79	244	153	335	99										5.484
A.1	12 Partai Amanat Nasional	9.120	125	65	234	92	619	337										10.592
A.2	1 H. AHMAD MUMTAZ RAIS, S.E., MPA	24.198	104	29	175	98	1.015	555										26.174
	2 JOKO PRASETYO, S.Sos., MM.	2.716	46	10	66	67	218	58										3.181
	3 HANIFAH RAZAN, S.I.Kom.	893	10	8	39	11	79	18										1.058
	4 GALUH SARASWATI LEKSONO	390	5	13	68	9	131	15										631
	5 AGUNG PURNOMAJATI, SH	263	0	22	54	4	40	6										389
	6 WIWIN AGUSTINA	279	2	3	12	1	23	1										321
	7 RIDHWAN EFFENDI, SIP., M.Keaga	276	18	2	13	9	32	8										358
	8 IMAHESA LANANG GALIH	107	5	2	7	2	20	2										145
B. JUMLAH SUARA SAH PARTAI POLITIK DAN CALON (A.1+A.2)																		
		38.242	315	154	668	293	2.177	1.000										42.649

NAMA DAN TANDA TANGAN KPU KABUPATEN MAGELANG

NAMA DAN TANDA TANGAN SAH PARTAI POLITIK



KABUPATEN/KOTA *1

: MAGELANG

PROVINSI
DAERAH PEMILIHAN: JAWA TENGAH
: JAWA TENGAH VIMODEL
DB1-DPR

Lembar 3 Hal 7 - 4



DB1-DPR-3M

NO.	URAIAN		RINCIAN															
	IV.	DATA PEROLEHAN SUARA PARTAI POLITIK DAN SUARA CALON	SALAMAN	BOROBUDUR	WGLUWAR	SALAM	SRUMBUK	DUKUF	SAWARGAN	MUNTILAN	MUNGKID	MERTOTUDAN	TEMPURAN	KAJORAN	KALIANGR	BANDONGAN	CANDIMULO	JUMLAH PINDAHAN
III	NOMOR, NAMA PARTAI DAN CALON		(4)	(5)	(6)	(7)	(8)	(9)	(10)	(11)	(12)	(13)	(14)	(15)	(16)	(17)	(18)	(19)
A.1	13	Partai Hati Nurani Rakyat	18	27	9	4	14	10	18	16	10	46	10	20	14	23	10	249
A.2	1	TUNGKUL ARDIANTORO	8	6	38	4	3	1	3	3	12	21	4	5	6	7	5	126
	2	MOCHAMAD ROCHIM, SH.M.Kn	2	3	0	2	1	21	3	1	3	14	1	1	0	10	1	69
	3	SITI NURJANAH	3	1	1	1	2	1	5	2	4	5	2	0	1	1	1	30
	4	Drs. MUHAMMAD PAHMI, MM	3	1	1	1	1	0	2	2	0	7	0	0	2	2	3	25
	5	HIKMAH SARASWATI BANAMA	2	2	0	1	0	0	2	1	2	0	1	1	2	3	2	19
	6	WAHYU WIDODO	2	15	12	7	14	17	9	21	17	40	4	3	9	256	11	437
B.	JUMLAH SUARA SAH PARTAI POLITIK DAN CALON (A.1+A.2)		38	55	61	20	35	50	42	46	48	133	22	30	34	302	33	949
A.1	14	Partai Demokrat	355	317	69	153	162	105	330	305	592	1.291	292	638	205	380	223	5.417
A.2	1	Dr. HJ. INDRAMATI SUKADIS	211	93	24	59	69	44	281	97	269	495	132	953	124	334	183	3.368
	2	BRAMANTYO SUWONDO M., M., IR	133	460	29	46	111	40	2.213	103	378	1.382	113	374	190	209	175	5.958
	3	H. SHOLEH SOEADY, SH	43	33	11	14	19	10	33	31	116	163	36	116	10	26	27	693
	4	NANI SULISTYANI HERAWATI	26	24	2	9	10	8	24	25	57	105	20	57	31	15	21	434
	5	H. SUGENG MULYANTO, SH	33	14	3	7	3	5	6	6	19	54	73	25	36	17	6	307
	6	Ir. KRISNO PUDJONGGO	23	3	1	2	1	3	5	14	13	17	8	9	4	1	4	108
	7	MIFTAHUDDIN	3	7	1	7	8	5	6	7	11	19	8	15	5	7	5	114
	8	HJ.FATIMAH VERENA PRIHASTYARI, SE.	22	43	7	8	8	2	14	17	19	78	10	19	9	40	9	305
B.	JUMLAH SUARA SAH PARTAI POLITIK DAN CALON (A.1+A.2)		849	994	147	305	391	222	2.912	606	1.474	3.604	694	2.208	614	1.032	653	16.704

NAMA DAN TANDA TANGAN KPU KABUPATEN MAGELANG

NAMA DAN TANDA TANGAN BAKSI PARTAI POLITIK



Handwritten signatures and stamps of the KPU Kabupaten Magelang and the political parties' representatives.



KABUPATEN/KOTA :

MAGELANG

PROVINSI : JAWA TENGAH
DAERAH PEMILIHAN : JAWA TENGAH VI


MODEL
DB1-DPR

Lembar 2 Hal 7 - 3




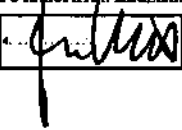
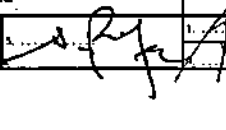

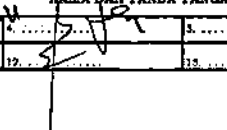

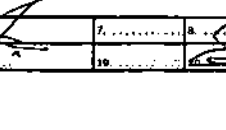
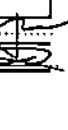
DB1-DPR-3N

NO.	URAIAN	SUNCIAN															
		DATA PEROLEHAN SUARA PARTAI POLITIK DAN SUARA CALON	JUMLAH PINDAHAN	PAKIS	KADBLAK	GRABAG	TEGALREJO	SECANG	WINDUSARI								
(1)	(2)	(3)	(4)	(5)	(6)	(7)	(8)	(9)	(10)	(11)	(12)	(13)	(14)	(15)	(16)	(17)	(18)
NOMOR, NAMA PARTAI DAN CALON																	
A.1	13 Partai Hati Nurani Rakyat	249	18	7	26	11	14	11									331
A.2	1 TUNGGUL ARDIANTORO	126	6	0	10	1	13	14									170
	2 MOCHAMAD ROCHIM, SH.M.Kn	63	3	1	7	4	3	4									85
	3 SITI NURJANAH	30	1	1	8	7	4	1									52
	4 DRT MUHAMMAD FAHMI, MM	25	3	0	0	0	5	2									35
	5 HIKMAH SARASWATI BANAMA	19	2	0	3	0	1	2									27
	6 WAHYU WIDODO	437	27	2	8	22	34	3									533
Jumlah Suara Sah Partai Politik dan Calon (A.1+A.2)																	
		949	55	11	62	45	74	37									1.233
A.1	14 Partai Demokrat	5.417	475	83	600	224	477	170									7.446
A.2	1 Dr. HJ. INDRAMATI SUKADIS	3.368	945	125	297	116	180	99									5.130
	2 BRAMANTYO SUWONDO M. M., IR	5.958	1.278	383	947	290	781	130									9.767
	3 H. SHOLEH SOBANDY, SH	693	24	13	143	18	69	37									997
	4 NANI SULISTYANI HERAWATI	434	26	9	77	17	35	15									619
	5 H. SUGENG MULYANTO, SH	307	15	3	67	11	26	6									435
	6 Ir. KRISNO PUJONGGO	108	4	3	5	5	5	1									131
	7 MIFTAHUDDIN	114	8	2	13	6	10	9									162
	8 HJ. FATIMAH VERENA PRIHASTYARI, SE	305	13	4	26	5	24	8									385
Jumlah Suara Sah Partai Politik dan Calon (A.1+A.2)																	
		16.704	2.788	625	2.175	692	1.607	475									25.066



NAMA DAN TANDA TANGAN KPU KABUPATEN MAGELANG

NAMA DAN TANDA TANGAN BAKTI PARTAI POLITIK



KABUPATEN/KOTA *)

: MAGELANG

PROVINSI
DAERAH PEMILIHAN

: JAWA TENGAH
: JAWA TENGAH VI

MODEL
DB1-DPR

Lembar 4 Hal 4 - 1



DB1-DPR-30

NO.	URAIAN	RINCIAN															JUMLAH PIDDAHAN
		SALAMAN	BOROBUDUR	NGLUWAR	SALAM	SRUMSUNG	DUKUH	SAWANGAN	MUNTILAN	MUNGKID	MERTOYUDAN	TEMPURAN	KAJORAN	KALANGKRIK	BANDONGAN	CANDIMULYO	
NOMOR, NAMA PARTAI DAN CALON																	
A.1	19 Partai Bulan Bintang	80	57	14	40	47	68	43	58	79	77	38	50	56	47	46	800
A.2	1 SONY SHRIE RAMAWIJAYA, SH	11	9	5	11	8	10	9	20	24	24	7	9	7	18	5	177
	2 LULU CHAIRUNISYAH	8	6	1	3	7	4	8	10	13	9	8	7	5	4	6	99
	3 D SUHAERI	4	6	0	1	3	9	4	3	5	5	0	2	2	1	1	48
	4 TANTI BELADONA, A. MD. PAR	0	1	0	2	2	3	0	3	2	6	4	3	1	4	0	31
	5 Drs. R. RICKY AGUSTIADY, AK	7	0	1	3	3	9	6	5	8	5	4	7	5	0	2	65
B. JUMLAH SUARA SAH PARTAI POLITIK DAN CALON (A.1+A.2)		110	79	21	60	70	103	70	99	131	126	61	78	76	74	60	1.218
A.1	20 Partai Keadilan dan Persatuan Indonesia	20	24	2	19	18	23	29	27	36	50	29	24	22	27	24	374
A.2	1 VERY RASTANTO	6	10	1	3	10	6	8	17	13	28	7	5	9	11	3	137
	2 MULIANITA MISRUL	7	7	2	3	2	3	8	11	14	21	9	7	4	7	5	104
B. JUMLAH SUARA SAH PARTAI POLITIK DAN CALON (A.1+A.2)		33	41	5	25	30	32	45	55	63	99	45	30	35	45	32	615

NAMA DAN TANDA TANGAN KPU KABUPATEN MAGELANG

NAMA DAN TANDA TANGAN BAKSI PARTAI POLITIK

[Handwritten signatures and stamps are present in this section]



KABUPATEN/KOTA *)

: MAGELANG

PROVINSI
DAERAH PEMILIHAN

: JAWA TENGAH
: JAWA TENGAH VI

MODEL
DB1-DPR

Lembar 4 Hal 1



DB1-DPR-4A

NO.	URAIAN	RINCIAN															
		SALAMAN	BOROBUDUR	MOLUWAR	SALAM	SRUMBUNG	DUKUN	SAWANGAN	MUNTILAN	MUNGKID	MERTOYUDAN	TEMPURAN	KAJORAN	KALIANGRIK	BANDONGAN	CANDIMULYO	JUMLAH PINDAHAN
A.	Jumlah Seluruh Suara Sah (IV.1.B + IV.2.B + ... + IV.20.B)	42.876	36.438	20.224	28.283	30.011	29.260	36.813	48.485	43.325	63.684	30.002	34.261	33.956	34.658	30.548	542.834
B.	Jumlah Suara Tidak Sah	4.466	4.777	1.673	3.505	3.042	3.044	3.308	4.901	5.635	7.690	3.708	3.830	4.822	4.926	3.494	62.911
C.	Jumlah Seluruh Suara Sah dan Suara Tidak Sah (A + B)	47.342	41.215	21.897	31.788	33.053	32.304	40.121	53.386	48.960	71.364	33.710	38.091	38.788	39.584	34.042	605.645

NAMA DAN TANDA TANGAN KOMISI PEMILIHAN UMUM KABUPATEN MAGELANG

KABUPATEN MAGELANG		2. ANGGOTA	3. ANGGOTA	4. ANGGOTA	5. ANGGOTA	5. ANGGOTA	
NAMA DAN TANDA TANGAN SAKEBI PARTAI POLITI							
1. PARTAI KEBANGKITAN BANGSA	2. PARTAI GERINDRA	3. PDI PERJUANGAN	4. PARTAI MUKJAMAH	5. PARTAI NAS DEM	6. PARTAI GARUDA	7. PARTAI BERSAMA	8. PARTAI KEADILAN SE-JAHTERA
9. PARTAI PERINDO	10. PARTAI PERSATUAN PEMBANGUNAN	11. PARTAI SOLIDARITAS INDONESIA	12. PARTAI AMANAH NASIONAL	13. PARTAI HANURA	14. PARTAI DEMOKRAT	19. PARTAI BULAN BINTANG	20. PARTAI KEADILAN DAN PERSATUAN INDONESIA

