



SERTIFIKAT REKAPITULASI HASIL PENGHITUNGAN PEROLEHAN SUARA
PASANGAN CALON PRESIDEN DAN WAKIL PRESIDEN DARI SETIAP KECAMATAN DALAM WILAYAH KABUPATEN/KOTA
PEMILIHAN UMUM TAHUN 2019
 (diisi berdasarkan Formulir Model DA1-PPWP)

DOK. v97

MODEL
DB1-PPWP

Lembar 1 Hal 1



DB1-PPWP-1A

KABUPATEN/KOTA *) :
 PROVINSI :

MAGELANG
 JAWA TENGAH

NO.	URAIAN	RINCIAN															
		SALAMAN	BOROBUDUR	NGLUWAR	SALAM	SRUMBUNG	DUKUN	SAWANGAN	MUNTILAN	MUNGKID	MERTOYUDAN	TEMPURAN	KAJORAN	KALIANGRIK	BANDONGAN	CANDIMULYO	JUMLAH PINDAHAN
(1)	(2)	(3)	(4)	(5)	(6)	(7)	(8)	(9)	(10)	(11)	(12)	(13)	(14)	(15)	(16)	(17)	(18)
A. DATA PEMILIH																	
1. Jumlah Pemilih dalam DPT <i>(Model A.3-KPU)</i>	LK	28.145	23.676	12.632	17.926	18.132	18.030	22.542	30.039	27.905	39.780	19.604	23.540	23.224	22.869	19.277	347.321
	PR	28.380	23.949	13.066	18.273	18.480	18.402	22.887	30.566	28.457	42.995	19.529	22.845	22.461	22.758	19.157	352.205
	JML	56.525	47.625	25.698	36.199	36.612	36.432	45.429	60.605	56.362	82.775	39.133	46.385	45.685	45.627	38.434	699.526
2. Jumlah Pemilih dalam DPTb <i>(Model A.4-KPU)</i>	LK	68	19	21	40	26	13	437	91	123	178	17	15	14	97	7	1.166
	PR	104	20	23	78	26	22	71	95	153	220	24	34	23	73	11	977
	JML	172	39	44	118	52	35	508	186	276	398	41	49	37	170	18	2.143
3. Jumlah Pemilih dalam DPK <i>(Model A.DPK-KPU)</i>	LK	92	138	22	73	49	34	90	322	194	573	115	57	63	114	51	1.987
	PR	163	204	51	109	88	60	123	454	304	825	171	117	107	202	99	3.077
	JML	255	342	73	182	137	94	213	776	498	1.398	286	174	170	316	150	5.064
4. Jumlah Pemilih (A.1+A.2+A.3)	LK	28.305	23.833	12.675	18.039	18.207	18.077	23.069	30.452	28.222	40.531	19.736	23.612	23.301	23.080	19.335	350.474
	PR	28.647	24.173	13.140	18.460	18.594	18.484	23.081	31.115	28.914	44.040	19.724	22.996	22.591	23.033	19.267	356.259
	JML	56.952	48.006	25.815	36.499	36.801	36.561	46.150	61.567	57.136	84.571	39.460	46.608	45.892	46.113	38.602	706.733
B. PENGGUNA HAK PILIH																	
1. Jumlah pengguna hak pilih dalam DPT <i>(Model C7.DPT-KPU)</i>	LK	23.180	20.262	10.666	15.477	16.160	15.912	19.720	25.886	23.659	33.227	16.654	19.168	19.742	19.553	16.966	296.232
	PR	23.854	20.604	11.149	16.083	16.740	16.289	20.121	26.678	24.745	36.587	16.759	18.728	18.847	19.605	16.923	303.712
	JML	47.034	40.866	21.815	31.560	32.900	32.201	39.841	52.564	48.404	69.814	33.413	37.896	38.589	39.158	33.889	599.944
2. Jumlah pengguna hak pilih dalam DPTb <i>(Model C7.DPTb-KPU)</i>	LK	55	18	19	26	22	10	337	75	103	143	15	12	12	76	7	930
	PR	68	19	20	49	24	15	61	83	130	166	21	28	22	54	10	770
	JML	123	37	39	75	46	25	398	158	233	309	36	40	34	130	17	1.700
3. Jumlah pengguna hak pilih dalam DPK <i>(Model C7.DPK-KPU)</i>	LK	92	138	22	73	49	34	90	322	194	573	115	57	63	114	51	1.987
	PR	163	204	51	109	88	60	123	454	304	825	171	117	107	202	99	3.077
	JML	255	342	73	182	137	94	213	776	498	1.398	286	174	170	316	150	5.064
4. Jumlah Pengguna Hak Pilih <i>(B.1+B.2+B.3)</i>	LK	23.327	20.418	10.707	15.576	16.231	15.956	20.147	26.283	23.956	33.943	16.784	19.237	19.817	19.743	17.024	299.149
	PR	24.085	20.827	11.220	16.241	16.852	16.364	20.305	27.215	25.179	37.578	16.951	18.873	18.976	19.861	17.032	307.559
	JML	47.412	41.245	21.927	31.817	33.083	32.320	40.452	53.498	49.135	71.521	33.735	38.110	38.793	39.604	34.056	606.708

NAMA DAN TANDA TANGAN KOMISI PEMILIHAN UMUM KABUPATEN MAGELANG				
1. KETUA <i>(Signature)</i>	2. ANGGOTA <i>(Signature)</i>	3. ANGGOTA <i>(Signature)</i>	4. ANGGOTA <i>(Signature)</i>	5. ANGGOTA <i>(Signature)</i>
NAMA DAN TANDA TANGAN SAKSI PASANGAN CALON PRESIDEN DAN WAKIL PRESIDEN				
01. Ir. H. JOKO WIDODO - Prof. Dr. (H.C) KH. MA'RUF AMIN <i>(Signature)</i>			02. H. PRABOWO SUBIANTO - H. SANDIAGA SALAHUDDIN UNO <i>(Signature)</i>	



KABUPATEN/KOTA *)
PROVINSI

: MAGELANG
: JAWA TENGAH

MODEL
DB1-PPWP

Lembar 1 Hal 2



DB1-PPWP-18

NO.	URAIAN	RINCIAN															
		JUMLAH PINDAHAN	PAKIS	NGABLAK	GRABAG	TEGALREJO	SECANG	WINDUSARI	(10)	(11)	(12)	(13)	(14)	(15)	(16)	(17)	JUMLAH AKHIR
(1)	(2)	(3)	(4)	(5)	(6)	(7)	(8)	(9)	(10)	(11)	(12)	(13)	(14)	(15)	(16)	(17)	(18)
A. DATA PEMILIH																	
1. Jumlah Pemilih dalam DPT (Model A.3-KPU)	LK	347.321	22.423	16.788	35.628	20.104	29.815	20.233									492.312
	PR	352.205	22.332	16.475	35.153	20.017	31.049	19.336									496.567
	JML	699.526	44.755	33.263	70.781	40.121	60.864	39.569									988.879
2. Jumlah Pemilih dalam DPTb (Model A.4-KPU)	LK	1.166	21	5	13	224	150	8									1.587
	PR	977	21	8	102	337	86	7									1.538
	JML	2.143	42	13	115	561	236	15									3.125
3. Jumlah Pemilih dalam DPK (Model A.DPK-KPU)	LK	1.987	39	53	105	67	202	48									2.501
	PR	3.077	56	82	173	114	250	76									3.828
	JML	5.064	95	135	278	181	452	124									6.329
4. Jumlah Pemilih (A.1+A.2+A.3)	LK	350.474	22.483	16.846	35.746	20.395	30.167	20.289									496.400
	PR	356.259	22.409	16.565	35.428	20.468	31.385	19.419									501.933
	JML	706.733	44.892	33.411	71.174	40.863	61.552	39.708									998.333
B. PENGGUNA HAK PILIH																	
1. Jumlah pengguna hak pilih dalam DPT (Model C7.DPT-KPU)	LK	296.232	19.960	15.166	30.450	17.560	25.098	17.208									421.674
	PR	303.712	19.372	14.602	30.041	17.579	26.747	16.393									428.446
	JML	599.944	39.332	29.768	60.491	35.139	51.845	33.601									850.120
2. Jumlah pengguna hak pilih dalam DPTb (Model C7.DPTb-KPU)	LK	930	15	5	9	114	121	6									1.200
	PR	770	10	7	60	247	60	3									1.157
	JML	1.700	25	12	69	361	181	9									2.357
3. Jumlah pengguna hak pilih dalam DPK (Model C7.DPK-KPU)	LK	1.987	39	53	105	67	202	48									2.501
	PR	3.077	56	82	173	114	250	76									3.828
	JML	5.064	95	135	278	181	452	124									6.329
4. Jumlah Pengguna Hak Pilih (B.1+B.2+B.3)	LK	299.149	20.014	15.224	30.564	17.741	25.421	17.262									425.375
	PR	307.559	19.438	14.691	30.274	17.940	27.057	16.472									433.431
	JML	606.708	39.452	29.915	60.838	35.681	52.478	33.734									858.806

NAMA DAN TANDA TANGAN KOMISI PEMILIHAN UMUM KABUPATEN MAGELANG				
1. KETUA	2. ANGGOTA	3. ANGGOTA	4. ANGGOTA	5. ANGGOTA
NAMA DAN TANDA TANGAN SAKSI PASANGAN CALON PRESIDEN DAN WAKIL PRESIDEN				
01. Ir. H. JOKO WIDODO - Prof. Dr. (H.C) KH. MA'RUF AMIN			02. H. PRABOWO SUBIANTO - H. SANDIAGA SALAHUDDIN UNO	



KABUPATEN/KOTA *)
PROVINSI

: MAGELANG
: JAWA TENGAH

MODEL
DB1-PPWP

Lembar 2 Hal 1



DB1-PPWP-2A

NO.	URAIAN	RINCIAN																
		SALAMAN	BOROBUDUR	NGLUWAR	SALAM	SRUMBUNG	DUKUN	SAWANGAN	MUNTILAN	MUNGKID	MERTOYUDAN	TEMPURAN	KAJORAN	KALIANGRIK	BANDONGAN	CANDIMULO	JUMLAH PINDAHAN	
1.	Jumlah seluruh Pemilih disabilitas terdaftar dalam DPT, DPTb dan DPK	LK	64	48	11	40	64	85	55	76	25	32	9	27	25	19	26	606
		PR	68	64	17	47	64	80	54	111	29	31	11	24	19	14	17	650
		JML	132	112	28	87	128	165	109	187	54	63	20	51	44	33	43	1.256
2.	Jumlah seluruh Pemilih disabilitas yang menggunakan hak pilih	LK	28	19	5	17	31	42	12	27	23	25	8	19	15	17	17	305
		PR	17	24	4	11	26	32	14	35	18	23	6	10	12	9	11	252
		JML	45	43	9	28	57	74	26	62	41	48	14	29	27	26	28	557
III. DATA PENGGUNAAN SURAT SUARA																		
1.	Jumlah surat suara yang diterima termasuk cadangan 2% dari DPT (2+3+4)		57.657	48.540	26.247	37.441	37.532	37.263	46.608	61.677	57.645	84.525	40.035	47.325	46.890	46.652	39.345	715.382
2.	Jumlah surat suara dikembalikan oleh pemilih karena rusak/keliru coblos		92	55	33	52	35	43	25	47	49	101	58	47	29	34	24	724
3.	Jumlah surat suara yang tidak digunakan/tidak terpakai termasuk sisa surat suara cadangan		10.153	7.240	4.287	5.572	4.414	4.900	6.131	8.132	8.461	12.903	6.242	9.168	8.068	7.014	5.265	107.950
4.	Jumlah surat suara yang digunakan		47.412	41.245	21.927	31.817	33.086	32.320	40.452	53.498	49.135	71.521	33.735	38.110	38.793	39.604	34.056	606.708

1. KETUA	2. ANGGOTA	NAMA DAN TANDA TANGAN KOMISI PEMILIHAN UMUM KABUPATEN MAGELANG		
<i>[Signature]</i>	<i>[Signature]</i>	3. ANGGOTA	4. ANGGOTA	5. ANGGOTA
		<i>[Signature]</i>	<i>[Signature]</i>	<i>[Signature]</i>
NAMA DAN TANDA TANGAN SAKSI PASANGAN CALON PRESIDEN DAN WAKIL PRESIDEN				
01. Ir. H. JOKO WIDODO - Prof. Dr. (H.C) KH. MA'RUF AMIN		02. H. PRABOWO SUBIANTO - H. SANDJAGA SALAHUDDIN UNO		
<i>[Signature]</i>		<i>[Signature]</i>		



KABUPATEN/KOTA *)
PROVINSI

: MAGELANG
: JAWA TENGAH

MODEL
DB1-PPWP

Lembar 2 Hal 2



DB1-PPWP-28

NO.	URAIAN	RINCIAN															JUMLAH AKHIR
		JUMLAH PINDAHAN	PAKIS	NGABLAK	GRABAG	TEGALREJO	SECANG	WINDUSARI	(10)	(11)	(12)	(13)	(14)	(15)	(16)	(17)	
1.	Jumlah seluruh Pemilih disabilitas terdaftar dalam DPT, DPTb dan DPK	LK 606	60	8	21	57	71	42									865
		PR 650	55	8	19	66	70	23									891
		JML 1.256	115	16	40	123	141	65									1.756
2.	Jumlah seluruh Pemilih disabilitas yang menggunakan hak pilih	LK 305	15	8	14	28	17	16									403
		PR 252	11	8	12	10	18	3									314
		JML 557	26	16	26	38	35	19									717
III. DATA PENGGUNAAN SURAT SUARA																	
1.	Jumlah surat suara yang diterima termasuk cadangan 2% dari DPT (2+3+4)	715.382	45.733	33.932	72.306	40.948	62.165	40.412									1.010.878
2.	Jumlah surat suara dikembalikan oleh pemilih karena rusak/keliru coblos	724	22	18	70	36	48	39									957
3.	Jumlah surat suara yang tidak digunakan/tidak terpakai termasuk sisa surat suara cadangan	107.950	6.259	3.999	11.398	5.231	9.639	6.639									151.115
4.	Jumlah surat suara yang digunakan	606.708	39.452	29.915	60.838	35.681	52.478	33.734									858.806

NAMA DAN TANDA TANGAN KOMISI PEMILIHAN UMUM KABUPATEN MAGELANG				
1. KETUA <i>A. R. H. J. Widodo</i>	2. ANGGOTA <i>M. Wardoyo</i>	3. ANGGOTA <i>J. S. S.</i>	4. ANGGOTA <i>S. H. S.</i>	5. ANGGOTA <i>A. R. H. J. Widodo</i>
NAMA DAN TANDA TANGAN SAKSI PASANGAN CALON PRESIDEN DAN WAKIL PRESIDEN				
01. Ir. H. JOKO WIDODO - Prof. Dr. (H.C) KH. MA'RUF AMIN <i>M. Wardoyo</i>			02. H. PRAROWO SUBLANTO - H. SANDIAGA SALAHUDDIN UNO <i>S. H. S.</i>	



KABUPATEN/KOTA *)
PROVINSI

: MAGELANG
: JAWA TENGAH








MODEL
DB1-PPWP

Lembar 3 Hal 1



DB1-PPWP-JA

NO.	URAIAN	RINCIAN															
		SALAMAN	BOROBUDUR	NGLUWAR	SALAM	SRUMBUNG	DUKUN	SAWANGAN	MUNTILAN	MUNGKID	MERTOYUDAN	TEMPURAN	KAJORAN	KALIANGRIK	BANDONGAN	CANDIMULYO	JUMLAH PINDAHAN
(1)	(2)	(3)	(4)	(5)	(6)	(7)	(8)	(9)	(10)	(11)	(12)	(13)	(14)	(15)	(16)	(17)	(18)
IV. DATA PEROLEHAN SUARA PASANGAN CALON PRESIDEN DAN WAKIL PRESIDEN																	
NOMOR DAN NAMA PASANGAN CALON																	
01	Ir. H. JOKO WIDODO - Prof. Dr. (H.C) KH. MA'RUF AMIN	33.606	28.727	15.566	22.162	20.946	21.214	26.848	35.771	28.337	43.957	24.773	29.752	27.486	26.803	25.638	411.586
02	H. PRABOWO SUBIANTO - H. SANDIAGA SALAHUDDIN UNO	12.459	11.075	5.671	8.685	11.058	9.988	12.579	16.368	19.110	25.733	7.830	7.152	9.453	11.445	7.173	175.779
V. DATA SUARA SAH DAN TIDAK SAH																	
A.	Jumlah Seluruh Suara Sah (IV.01 + IV.02)	46.065	39.802	21.237	30.847	32.004	31.202	39.427	52.139	47.447	69.690	32.603	36.904	36.939	38.248	32.811	587.365
B.	Jumlah Suara Tidak Sah	1.347	1.443	690	970	1.079	1.118	1.025	1.359	1.688	1.831	1.132	1.206	1.854	1.356	1.245	19.343
C.	Jumlah Seluruh Suara Sah dan Suara Tidak Sah (A + B)	47.412	41.245	21.927	31.817	33.083	32.320	40.452	53.498	49.135	71.521	33.735	38.110	38.793	39.604	34.056	606.708

NAMA DAN TANDA TANGAN KOMISI PEMILIHAN UMUM KABUPATEN MAGELANG				
1. KETUA	2. ANGGOTA	3. ANGGOTA	4. ANGGOTA	5. ANGGOTA
 Nama Lengkap	 Nama Lengkap	 Nama Lengkap	 Nama Lengkap	 Nama Lengkap
NAMA DAN TANDA TANGAN SAKSI PASANGAN CALON PRESIDEN DAN WAKIL PRESIDEN				
01. Ir. H. JOKO WIDODO - Prof. Dr. (H.C) KH. MA'RUF AMIN			02. H. PRABOWO SUBIANTO - H. SANDIAGA SALAHUDDIN UNO	
 Nama Lengkap			 Nama Lengkap	



KABUPATEN/KOTA *)
PROVINSI

: MAGELANG
: JAWA TENGAH

MODEL
DB1-PPWP

Lembar 3 Hal 2



DB1-PPWP-3B

NO.	URAIAN	RINCIAN															JUMLAH AKHIR
		JUMLAH PINDAHAN	PAKIS	NGABLAK	GRABAG	TEGALREJO	SECANG	WINDUSARI	(10)	(11)	(12)	(13)	(14)	(15)	(16)	(17)	
(1)	(2)	(3)	(4)	(5)	(6)	(7)	(8)	(9)	(10)	(11)	(12)	(13)	(14)	(15)	(16)	(17)	(18)
IV. DATA PEROLEHAN SUARA PASANGAN CALON PRESIDEN DAN WAKIL PRESIDEN																	
NOMOR DAN NAMA PASANGAN CALON																	
01	Ir. H. JOKO WIDODO - Prof. Dr. (H.C) KH. MA'RUF AMIN	411.586	32.149	26.186	47.330	24.768	34.670	24.458									601.147
02	H. PRABOWO SUBIANTO - H. SANDIAGA SALAHUDDIN UNO	175.779	5.991	3.075	11.646	9.712	16.275	8.062									230.540
V. DATA SUARA SAH DAN TIDAK SAH																	
A.	Jumlah Seluruh Suara Sah (IV.01 + IV.02)	587.365	38.140	29.261	58.976	34.480	50.945	32.520									831.687
B.	Jumlah Suara Tidak Sah	19.343	1.312	654	1.862	1.201	1.533	1.214									27.119
C.	Jumlah Seluruh Suara Sah dan Suara Tidak Sah (A + B)	606.708	39.452	29.915	60.838	35.681	52.478	33.734									858.806

Ditetapkan di: KABUPATEN MAGELANG

Tanggal:



0 6

Bulan:

0 5

Tahun:

2 0 1 9

NAMA DAN TANDA TANGAN KOMISI PEMILIHAN UMUM KABUPATEN MAGELANG				
1. KETUA	2. ANGGOTA	3. ANGGOTA	4. ANGGOTA	5. ANGGOTA
 Nama Lengkap	 Nama Lengkap	 Nama Lengkap	 Nama Lengkap Sik Nurhayati	 Nama Lengkap A. Prof. ...
NAMA DAN TANDA TANGAN SAKSI PASANGAN CALON PRESIDEN DAN WAKIL PRESIDEN				
01. Ir. H. JOKO WIDODO - Prof. Dr. (H.C) KH. MA'RUF AMIN			02. H. PRABOWO SUBIANTO - H. SANDIAGA SALAHUDDIN UNO	
 Nama Lengkap Panang Wahyu			 Nama Lengkap	