



SERTIFIKAT REKAPITULASI HASIL PENGHITUNGAN PEROLEHAN SUARA
CALON ANGGOTA DEWAN PERWAKILAN RAKYAT DAERAH KABUPATEN/KOTA DARI SETIAP KECAMATAN DI DAERAH PEMILIHAN DALAM WILAYAH KABUPATEN/KOTA
PEMILIHAN UMUM TAHUN 2019
 (diisi berdasarkan Formulir Model DA1-DPRD Kab/Kota)

DOK. v97

MODEL
DB1-DPRD
KAB/KOTA
 Lembar 1 Hal 1

KABUPATEN/KOTA *)

: MAGELANG

PROVINSI

: JAWA TENGAH

DAERAH PEMILIHAN

: MAGELANG 5



DB1-KK-1A

NO.	URAIAN	RINCIAN															
		SAWANGAN	CANDIMULYO	PAKIS	TEGALREJO	(7)	(8)	(9)	(10)	(11)	(12)	(13)	(14)	(15)	(16)	(17)	JUMLAH AKHIR
(1)	(2)	(3)	(4)	(5)	(6)	(7)	(8)	(9)	(10)	(11)	(12)	(13)	(14)	(15)	(16)	(17)	(18)
A. DATA PEMILIH																	
1. Jumlah Pemilih dalam DPT <i>(Model A.3-KPU)</i>	LK	22.542	19.277	22.423	20.104												84.346
	PR	22.887	19.157	22.332	20.017												84.393
	JML	45.429	38.434	44.755	40.121												168.739
2. Jumlah Pemilih dalam DPTb <i>(Model A.4-KPU)</i>	LK	437	7	21	224												689
	PR	71	11	21	337												440
	JML	508	18	42	561												1.129
3. Jumlah Pemilih dalam DPK <i>(Model A.DPK-KPU)</i>	LK	90	51	39	67												247
	PR	123	99	56	114												392
	JML	213	150	95	181												639
4. Jumlah Pemilih (A.1+A.2+A.3)	LK	23.069	19.335	22.483	20.395												85.282
	PR	23.081	19.267	22.409	20.468												85.225
	JML	46.150	38.602	44.892	40.863												170.507
B. PENGGUNA HAK PILIH																	
1. Jumlah pengguna hak pilih dalam DPT <i>(Model C7.DPT-KPU)</i>	LK	19.720	16.966	19.960	17.560												74.206
	PR	20.121	16.923	19.372	17.579												73.995
	JML	39.841	33.889	39.332	35.139												148.201
2. Jumlah pengguna hak pilih dalam DPTb <i>(Model C7.DPTb-KPU)</i>	LK	39	1	1	7												48
	PR	16	1	5	18												40
	JML	55	2	6	25												88
3. Jumlah pengguna hak pilih dalam DPK <i>(Model C7.DPK-KPU)</i>	LK	90	51	39	67												247
	PR	123	99	56	114												392
	JML	213	150	95	181												639
4. Jumlah Pengguna Hak Pilih <i>(B.1+B.2+B.3)</i>	LK	19.849	17.018	20.000	17.634												74.501
	PR	20.260	17.023	19.433	17.711												74.427
	JML	40.109	34.041	39.433	35.345												148.928

NAMA DAN TANDA TANGAN KOMISI PEMILIHAN UMUM KABUPATEN MAGELANG									
1. KETUA	2. ANGGOTA	3. ANGGOTA	4. ANGGOTA	5. ANGGOTA	6. ANGGOTA	7. ANGGOTA	8. ANGGOTA	9. ANGGOTA	10. ANGGOTA
NAMA DAN TANDA TANGAN SAKSI PARTAI POLITIK									
1.	2.	3.	4.	5.	6.	7.	8.	9.	10.



KABUPATEN/KOTA *

: MAGELANG

PROVINSI

: JAWA TENGAH

DAERAH PEMILIHAN

: MAGELANG 5

MODEL
DB1-DPRD
KAB/KOTA

Lembar 2 Hal 1



DB1-KK-2A

NO.	URAIAN	RINCIAN															
		SAWANGAN	CANDIMULYO	PAKIS	TEGALREJO	(2)	(8)	(9)	(10)	(11)	(12)	(13)	(14)	(15)	(16)	(17)	JUMLAH AKHIR
1.	Jumlah seluruh Pemilih disabilitas terdaftar dalam DPT, DPTb dan DPK	LK	55	26	60	57											198
		PR	54	17	55	66											192
		JML	109	43	115	123											390
2.	Jumlah seluruh Pemilih disabilitas yang menggunakan hak pilih	LK	12	17	15	28											72
		PR	14	11	11	10											46
		JML	26	28	26	38											118
III. DATA PENGGUNAAN SURAT SUARA																	
1.	Jumlah surat suara yang diterima termasuk cadangan 2% dari DPT (2+3+4)		46.351	39.382	45.954	40.982											172.669
2.	Jumlah surat suara dikembalikan oleh pemilih karena rusak/keliru coblos		27	15	15	30											87
3.	Jumlah surat suara yang tidak digunakan/tidak terpakai termasuk sisa surat suara cadangan		6.215	5.326	6.506	5.607											23.654
4.	Jumlah surat suara yang digunakan		40.109	34.041	39.433	35.345											148.928

NAMA DAN TANDA TANGAN KOMISI PEMILIHAN UMUM KABUPATEN MAGELANG				
1. KETUA	2. ANGGOTA	3. ANGGOTA	4. ANGGOTA	5. ANGGOTA
NAMA DAN TANDA TANGAN SAKSI PARTAI POLITIK				
1.	2.	3.	4.	5.
6.	7.	8.	9.	10.
11.	12.	13.	14.	15.
16.	17.	18.	19.	20.



KABUPATEN/KOTA *)

: MAGELANG

PROVINSI
DAERAH PEMILIHAN: JAWA TENGAH
: MAGELANG 5MODEL
DB1-DPRD
KAB/KOTA

Lembar 2 Hal 1 - 1



DB1-KK-3A

NO.	URAIAN	RINCIAN															
		SAWANGAN	CANDIMUL YO	PAKIS	TEGALREJ O	(7)	(8)	(9)	(10)	(11)	(12)	(13)	(14)	(15)	(16)	(17)	JUMLAH AKHIR
(1)	(2)	(3)	(4)	(5)	(6)	(7)	(8)	(9)	(10)	(11)	(12)	(13)	(14)	(15)	(16)	(17)	(18)
NOMOR, NAMA PARTAI DAN CALON																	
A.1	1 Partai Kebangkitan Bangsa	822	1.716	1.454	2.402												
A.2	1 MIFTAHUL HUDA, S.Ag. M.Si	337	1.263	2.056	4.221												6.394
	2 BASHORI ALWI, S.Th.I	617	506	430	1.315												7.877
	3 ENY KUSUMANINGSIH	119	132	77	150												2.868
	4 M. ISMAIL	876	93	264	72												478
	5 UMATATUN NAIM MUSYAFIAH, S.Pd.I	38	38	27	42												1.305
	6 ANDIKA RIYANATUDDARAJAH, SE	31	213	782	547												145
																	1.573
B.	JUMLAH SUARA SAH PARTAI POLITIK DAN CALON (A.1+A.2)	2.840	3.961	5.090	8.749												20.640
A.1	2 Partai Gerakan Indonesia Raya	876	982	743	1.223												
A.2	1 H. SAHID, SH	319	1.480	1.106	5.054												3.824
	2 AGUS SUGIYONO, SH	1.863	385	1.740	737												7.959
	3 NITA GUSTINA	242	234	1.283	302												4.725
	4 TRI CAHYO WIDATMOKO	205	3.137	482	719												2.061
	5 NOVIA FATMA ANGGKAINI	24	41	22	75												4.543
	6 DEWI NUGRAHENI	26	123	175	209												162
	7 BAMEANG HARYO SUJONO	347	47	17	32												533
	8 AGUS WIDAGDO	149	57	75	54												443
																	335
B.	JUMLAH SUARA SAH PARTAI POLITIK DAN CALON (A.1+A.2)	4.051	6.486	5.643	8.405												24.585

NAMA DAN TANDA TANGAN KPU KABUPATEN MAGELANG

NAMA DAN TANDA TANGAN SAKSI PARTAI POLITIK

1	2	3	4	5	6	7	8	9	10	11	12	13	14	15	16

A. Profesi



KABUPATEN/KOTA *)

: MAGELANG

PROVINSI
DAERAH PEMILIHAN: JAWA TENGAH
: MAGELANG 5MODEL
DB1-DPRD
KAB/KOTA

Lembar 3 Hal 2 - 1



DB1-KK-3C

NO.	URAIAN	RINCIAN																JUMLAH AKHIR
		SAWANGAN	CANDIMULYO	PAKIS	TEGALREJO	(7)	(8)	(9)	(10)	(11)	(12)	(13)	(14)	(15)	(16)	(17)		
IV.	DATA PEROLEHAN SUARA PARTAI POLITIK DAN SUARA CALON	(3)	(4)	(5)	(6)	(7)	(8)	(9)	(10)	(11)	(12)	(13)	(14)	(15)	(16)	(17)	(18)	
NOMOR, NAMA PARTAI DAN CALON		(3)	(4)	(5)	(6)	(7)	(8)	(9)	(10)	(11)	(12)	(13)	(14)	(15)	(16)	(17)	(18)	
A.1	3 Partai Demokrasi Indonesia Perjuangan	2.144	1.474	1.541	1.076													
A.2	1 HERI SUYITNO	978	696	2.473	651												6.235	
	2 SARI YULA DAMAYANTI	227	183	225	148												4.798	
	3 HERY SUYANTO	1.978	250	336	182												783	
	4 TEGUH WAHONO	125	286	313	123												2.740	
	5 DADANG DENNI RIYANTO, S.Kom	70	143	661	99												847	
	6 ATIK YUNIATI	77	71	59	47												973	
	7 RIA SUGIYANTI	28	38	28	185												254	
	8 SRI JOKO PRATOMO	223	534	24	57												279	
																	838	
B.	JUMLAH SUARA SAH PARTAI POLITIK DAN CALON (A.1+A.2)	5.850	3.675	5.660	2.568												17.753	
A.1	4 Partai Golongan Karya	628	612	553	292												2.085	
A.2	1 SINAR SUGIARTO	2.029	101	648	103												2.881	
	2 HEKU DWIYANTO	297	100	52	50												499	
	3 SHELLA ANGGARINI, S.Pd.I	749	58	881	43												1.731	
	4 BUDI SISWANTORO	104	1.656	131	215												2.106	
	5 ANGGRAENI ARUM KUSUMA, SE	39	37	23	20												119	
	6 WIDODO	51	428	77	935												1.491	
	7 ENDANG KARYAWATI	22	19	18	13												72	
	8 JOKO ANARIYANTO, SE	101	299	2.426	251												3.077	
B.	JUMLAH SUARA SAH PARTAI POLITIK DAN CALON (A.1+A.2)	4.020	3.310	4.809	1.922												14.061	

NAMA DAN TANDA TANGAN KPU KABUPATEN MAGELANG

NAMA DAN TANDA TANGAN SAKSI PARTAI POLITIK

1. *[Signature]* 2. *[Signature]* 3. *[Signature]* 4. *[Signature]* 5. *[Signature]* 6. *[Signature]* 7. *[Signature]* 8. *[Signature]* 9. *[Signature]* 10. *[Signature]* 11. *[Signature]* 12. *[Signature]* 13. *[Signature]* 14. *[Signature]* 15. *[Signature]* 16. *[Signature]* 17. *[Signature]* 18. *[Signature]*



KABUPATEN/KOTA *)

: MAGELANG

PROVINSI
DAERAH PEMILIHAN

: JAWA TENGAH
: MAGELANG 5

MODEL
DB1-DPRD
KAB/KOTA

Lembar 3 Ri13 - 1



DB1-KK-3E

NO.	URAIAN	RINCIAN															JUMLAH AKHIR
		SAWANGAN	CANDIMULYO	PAKIS	TEGALREJO	(7)	(8)	(9)	(10)	(11)	(12)	(13)	(14)	(15)	(16)	(17)	
(1)	(2)	(3)	(4)	(5)	(6)	(7)	(8)	(9)	(10)	(11)	(12)	(13)	(14)	(15)	(16)	(17)	(18)
NOMOR, NAMA PARTAI DAN CALON																	
A.1	5 Partai Nasdem																
A.2	1 AGUS HADI SUNARYO	308	382	84	178												
	2 BUDI SULISTIOWATI	73	49	57	142												
	3 AGUS WAHYU PRIHATIN	45	27	22	24												
	4 SUTARTO, ST	23	22	55	22												
	5 PIPIK DEWI SUSANA	1.735	56	267	54												
	6 GILANG NAFRIEL	1.489	1.078	34	135												
	7 RINA WATI	9	45	3	6												
	8 IMAM ABDUL AZIZ	7	13	4	8												
		63	488	65	1.309												
																	1.925
B.	JUMLAH SUARA SAH PARTAI POLITIK DAN CALON (A.1+A.2)	3.752	2.160	591	1.878												
A.1	6 Partai Gerakan Perubahan Indonesia																8.381
A.2	1 BUDI ISTIANTO, SH	49	93	110	81												
	2 SUSIYANTI ASEBAH	13	11	20	13												
		6	14	8	4												
																	32
																	333
																	57
																	32
B.	JUMLAH SUARA SAH PARTAI POLITIK DAN CALON (A.1+A.2)	68	118	138	98												
																	422

NAMA DAN TANDA TANGAN KPU KABUPATEN MAGELANG

NAMA DAN TANDA TANGAN SAKSI PARTAI POLITIK

Handwritten signatures and stamps are present in this section. A large blue circular stamp of the KPU Kabupaten Magelang is visible on the left side, partially overlapping the signature area. The signatures are written in blue ink and correspond to the numbered boxes in the table above.



KABUPATEN/KOTA *)

: MAGELANG

PROVINSI
DAERAH PEMILIHAN: JAWA TENGAH
: MAGELANG 5MODEL
DB1-DPRD
KAB/KOTA

Lembar 3 Hal 4 - 1



DB1-KK-3G

NO.	URAIAN	RINCIAN															
		SAWANGAN	CANDIMULYO	PAKIS	TEGALREJO	(7)	(8)	(9)	(10)	(11)	(12)	(13)	(14)	(15)	(16)	(17)	JUMLAH AKHIR
(1)	(2)	(3)	(4)	(5)	(6)	(7)	(8)	(9)	(10)	(11)	(12)	(13)	(14)	(15)	(16)	(17)	(18)
NOMOR, NAMA PARTAI DAN CALON																	
A.1	7 Partai Berkarya																
A.2	1 WIDIYANTO SOETARTO	440	169	220	91												920
	2 SHEILLA WIDYANINGSIH	1.386	33	63	24												1.506
	3 R. INDRIO BUDIYONO	44	11	62	14												131
		89	14	31	7												141
JUMLAH SUARA SAH PARTAI POLITIK DAN CALON (A.1+A.2)																	
B.		1.959	227	376	136												2.698
A.1	8 Partai Keadilan Sejahtera																
A.2	1 MU'AWAN AKHYAR, S.Pd	415	338	287	363												1.403
	2 EMANG MUSTOFA KAMAL SETIAWAN	369	521	109	203												1.202
	3 ARIFAH APRILIANI	163	285	604	126												1.178
	4 EKO PUJIYANTO	370	617	464	1.929												3.380
	5 ARIS INDRIO SUPRIYO	675	37	36	46												794
	6 HIBATUL MAZIYYAH	194	10	3	12												219
		23	11	19	138												191
JUMLAH SUARA SAH PARTAI POLITIK DAN CALON (A.1+A.2)																	
B.		2.209	1.819	1.522	2.817												8.367

NAMA DAN TANDA TANGAN KPU KABUPATEN MAGELANG

NAMA DAN TANDA TANGAN SAKSI PARTAI POLITIK

1	2	3	4	5	6	7	8	9	10	11	12	13	14	15	16	17	18
<i>[Signature]</i>	<i>[Signature]</i>	<i>[Signature]</i>	<i>[Signature]</i>	<i>[Signature]</i>	<i>[Signature]</i>	<i>[Signature]</i>	<i>[Signature]</i>	<i>[Signature]</i>	<i>[Signature]</i>	<i>[Signature]</i>	<i>[Signature]</i>	<i>[Signature]</i>	<i>[Signature]</i>	<i>[Signature]</i>	<i>[Signature]</i>	<i>[Signature]</i>	<i>[Signature]</i>

A-145



KABUPATEN/KOTA *)

: MAGELANG

PROVINSI

: JAWA TENGAH

DAERAH PEMILIHAN

: MAGELANG 5

MODEL
DB1-DPRD
KAB/KOTA

Lembar 3 Hal 5 - 1



DB1-KK-3)

NO.	URAIAN	RINCIAN															JUMLAH AKHIR
		SAWANGAN	CANDIMULYO	PAKIS	TEGALREJO	(7)	(8)	(9)	(10)	(11)	(12)	(13)	(14)	(15)	(16)	(17)	
(1)	(2)	(3)	(4)	(5)	(6)	(7)	(8)	(9)	(10)	(11)	(12)	(13)	(14)	(15)	(16)	(17)	(18)
NOMOR, NAMA PARTAI DAN CALON																	
A.1	9 Partai Persatuan Indonesia	248	196	82	100												
A.2	1 ANIK AMIKAWATI, S.Sos, M.Si	174	50	36	109												536
	2 ANITA SARI, S.Pd	2.003	302	222	148												369
	3 PUJIYANTO	70	10	10	11												2.675
	4 MUHAMMAD ABDUL BASIT	18	18	6	22												101
	5 RETNO ANJAR SARI	44	21	6	9												64
	6 YUBIA RAWIT INDRATI	6	1	3	2												80
	7 MARSUDI	4	45	1	3												12
																	53
B.	JUMLAH SUARA SAH PARTAI POLITIK DAN CALON (A.1+A.2)	2.567	553	366	404												3.890
A.1	10 Partai Persatuan Pembangunan	424	882	1.208	883												
A.2	1 H.M. HINSAH SYAHLANY	488	1.423	5.074	2.737												3.397
	2 ETI NURFAIZATI	2.708	4.952	1.265	1.071												9.722
	3 ERNAWATI	45	74	76	136												9.996
	4 HENI SOFI, A.Md. Akun	18	28	69	62												331
																	177
B.	JUMLAH SUARA SAH PARTAI POLITIK DAN CALON (A.1+A.2)	3.683	7.359	7.692	4.889												23.623

NAMA DAN TANDA TANGAN KPU KABUPATEN MAGELANG

NAMA DAN TANDA TANGAN SAKSI PARTAI POLITIK

1. *[Signature]* 2. *[Signature]* 3. *[Signature]* 4. *[Signature]* 5. *[Signature]* 6. *[Signature]* 7. *[Signature]* 8. *[Signature]*
 9. *[Signature]* 10. *[Signature]* 11. *[Signature]* 12. *[Signature]* 13. *[Signature]* 14. *[Signature]* 15. *[Signature]* 16. *[Signature]* 17. *[Signature]* 18. *[Signature]* 19. *[Signature]*





KABUPATEN/KOTA *)

: MAGELANG

PROVINSI

: JAWA TENGAH

DAERAH PEMILIHAN

: MAGELANG 5

MODEL
DB1-DPRD
KAB/KOTA

Lembar 3 Hal 7 - 1



DB1-KK-3M

NO.	URAIAN	RINCIAN															
		SAWANGAN	CANDIMULYO	PAKIS	TEGALREJO	(7)	(8)	(9)	(10)	(11)	(12)	(13)	(14)	(15)	(16)	(17)	JUMLAH AKHIR
(1)	(2)	(3)	(4)	(5)	(6)	(7)	(8)	(9)	(10)	(11)	(12)	(13)	(14)	(15)	(16)	(17)	(18)
IV. DATA PEROLEHAN SUARA PARTAI POLITIK DAN SUARA CALON																	
NOMOR, NAMA PARTAI DAN CALON																	
A.1	13 Partai Hati Nurani Rakyat	14	11	10	13												48
A.2																	
B. JUMLAH SUARA SAH PARTAI POLITIK DAN CALON (A.1+A.2)																	
A.1	14 Partai Demokrat	195	147	440	132												914
A.2	1 ISTIWAHYUNI	453	208	2.896	184												3.741
	2 FAN WAHYU PRASETYA	91	424	62	30												607
	3 DANANG TRIARSO	28	75	18	18												139
	4 TITIK ROHMANI	22	8	63	21												114
	5 TRI HARVORO	4	4	20	49												77
	6 TRIYONO	3	8	231	16												258
H. JUMLAH SUARA SAH PARTAI POLITIK DAN CALON (A.1+A.2)																	
		796	874	3.730	450												5.850

NAMA DAN TANDA TANGAN KPU KABUPATEN MAGELANG

NAMA DAN TANDA TANGAN SAKSI PARTAI POLITIK

1. *[Signature]* 2. *[Signature]* 3. *[Signature]* 4. *[Signature]* 5. *[Signature]* 6. *[Signature]* 7. *[Signature]* 8. *[Signature]* 9. *[Signature]* 10. *[Signature]* 11. *[Signature]* 12. *[Signature]* 13. *[Signature]* 14. *[Signature]* 15. *[Signature]* 16. *[Signature]* 17. *[Signature]* 18. *[Signature]*





KABUPATEN/KOTA *)

: MAGELANG

PROVINSI
DAERAH PEMILIHAN: JAWA TENGAH
: MAGELANG 5MODEL
DB1-DPRD
KAB/KOTA

Lembar 4 Hal 1



DB1-KK-4A

NO.	URAIAN	RINCIAN															JUMLAH AKHIR
		SAWANGAN	CANDIMULYO	PAKIS	TEGALREJO	(7)	(8)	(9)	(10)	(11)	(12)	(13)	(14)	(15)	(16)	(17)	
V.	DATA SUARA SAH DAN TIDAK SAH																
(1)	(2)	(3)	(4)	(5)	(6)	(7)	(8)	(9)	(10)	(11)	(12)	(13)	(14)	(15)	(16)	(17)	(18)
A.	Jumlah Seluruh Suara Sah (IV.1.B + IV.2.B + ... + IV.20.B)	37.733	31.581	36.664	32.710												138.688
B.	Jumlah Suara Tidak Sah	2.376	2.460	2.769	2.635												10.240
C.	Jumlah Seluruh Suara Sah dan Suara Tidak Sah (A + B)	40.109	34.041	39.433	35.345												148.928

Ditetapkan di: KABUPATEN MAGELANG

Tanggal:

0

6

Bulan:

0

5









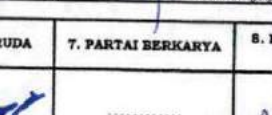


Tahun:

2

0

1

9

NAMA DAN TANDA TANGAN KOMISI PEMILIHAN UMUM KABUPATEN MAGELANG							
1. KETUA  Nama Lengkap	2. ANGGOTA  Nama Lengkap	3. ANGGOTA  Nama Lengkap	4. ANGGOTA  Nama Lengkap	5. ANGGOTA  Nama Lengkap			
NAMA DAN TANDA TANGAN SAKSI PARTAI POLITIK							
1. PARTAI KEBANGKITAN BANGSA  Nama Lengkap	2. PARTAI GERINDRA  Nama Lengkap	3. PDI PERJUANGAN  Nama Lengkap	4. PARTAI GOLKAR  Nama Lengkap	5. Partai NasDem  Nama Lengkap	6. PARTAI GARUDA  Nama Lengkap	7. PARTAI BERKARYA  Nama Lengkap	8. PARTAI KEADILAN SEJAHTERA Nama Lengkap
9. PARTAI PERINDO  Nama Lengkap	10. PARTAI PERSATUAN PEMBANGUNAN  Nama Lengkap	11. PARTAI SOLIDARITAS INDONESIA  Nama Lengkap	12. PARTAI AMANAH NASIONAL  Nama Lengkap	13. PARTAI HANURA  Nama Lengkap	14. PARTAI DEMOKRAT  Nama Lengkap	19. PARTAI BULAN BINTANG  Nama Lengkap	20. PARTAI KEADILAN DAN PERSATUAN INDONESIA Nama Lengkap